



**Акционерное общество
«Институт
экономических
исследований»**

Финансовая отчетность за год,
закончившийся 31 декабря 2022 года
и аудиторское заключение
независимого аудита

СОДЕРЖАНИЕ

	Страница
ПОДТВЕРЖДЕНИЕ РУКОВОДСТВА ОБ ОТВЕТСТВЕННОСТИ ЗА ПОДГОТОВКУ И УТВЕРЖДЕНИЕ ФИНАНСОВОЙ ОТЧЕТНОСТИ	3
ОТЧЕТ НЕЗАВИСИМЫХ АУДИТОРОВ	4-7
ФИНАНСОВАЯ ОТЧЕТНОСТЬ ЗА ГОД:	
Отчет о финансовом положении по состоянию на 31 декабря 2022 года	8
Отчет о прибыли или убытке и прочем совокупном доходе по состоянию на 31 декабря 2022 года	9
Отчет о движении денежных средств по состоянию на 31 декабря 2022 года	10
Отчет об изменениях в собственном капитале по состоянию на 31 декабря 2022 года	11
Примечания к финансовой отчетности	12-53



**Акционерное общество «Институт экономических исследований»
Финансовая отчетность за период, закончившийся 31 декабря 2022 года**

Подтверждение руководства Акционерного общества «Институт экономических исследований» за подготовку и утверждение финансовой отчетности за период, заканчивающийся 31 декабря 2022 года.

Нижеследующее заявление, которое должно рассматриваться совместно с описанием обязанностей аудиторов, содержащимся в представленном на страницах 4-6 отчете независимых аудиторов, сделано с целью разграничения ответственности аудиторов и руководства в отношении финансовой отчетности АО «Институт экономических исследований» (далее - Компания).

Руководство Компании отвечает за подготовку финансовой отчетности, достоверно отражающей во всех существенных аспектах финансовое положение Компании по состоянию на 31 декабря 2022 г., а также результаты его деятельности, движение денежных средств и изменения в капитале за год, закончившийся на эту дату, в соответствии с Международными стандартами финансовой отчетности («МСФО»).

При подготовке финансовой отчетности руководство несет ответственность за:

- выбор надлежащих принципов бухгалтерского учета и их последовательное применение;
- применение обоснованных оценок и расчетов;
- соблюдение требований МСФО, или раскрытие всех существенных отклонений от МСФО в примечаниях к финансовой отчетности;
- подготовку финансовой отчетности, исходя из допущения, что Компания будет продолжать свою деятельность в обозримом будущем, за исключением случаев, когда такое допущение неправомерно.

Руководство также несет ответственность за:

- разработку, внедрение и обеспечение функционирования эффективной и надежной системы внутреннего контроля в Компании;
- поддержание системы бухгалтерского учета, позволяющей в любой момент подготовить с достаточной степенью точности информацию о финансовом положении Компании и обеспечить соответствие финансовой отчетности требованиям МСФО;
- ведение бухгалтерского учета в соответствии с законодательством и стандартами бухгалтерского учета Республики Казахстан;
- принятие мер в пределах своей компетенции для защиты активов Компании;
- выявление и предотвращение фактов мошенничества и прочих злоупотреблений.

Данная финансовая отчетность за год, закончившийся 31 декабря 2022 г., была утверждена Руководством Компании 05.07.2023 г.


Подписано и утверждено от имени руководства Компании:

Председатель Правления Султанов Р.С.

(фамилия, имя, отчество)

Заместитель руководителя Apparata –
Главный бухгалтер Муратова И.М.

(фамилия, имя, отчество)


(подпись)


(подпись)





«УТВЕРЖДАЮ»
Директор ТОО «Алма Аудит»
Байжарасова Л.Т

«05» июля 2023 года
Государственная лицензия на
осуществление аудиторской деятельности
в Республике Казахстан № 20011167
выданная Министерством финансов
Республики Казахстан 03.08.2020 года
дата первичной выдачи 28.02.2018 года

Учредителю и Руководству Компании

АУДИТОРСКОЕ ЗАКЛЮЧЕНИЕ НЕЗАВИСИМОГО АУДИТОРА


Мнение с оговоркой

Мы провели аудит финансовой отчетности АО «Институт экономических исследований» (далее-Компания) состоящей из отчета о финансовом положении по состоянию на 31 декабря 2022 года, отчета о прибыли или убытке и прочем совокупном доходе, отчета об изменениях в собственном капитале и отчета о движении денежных средств за год, закончившийся на указанную дату, а также примечаний к финансовой отчетности, включая краткий обзор основных положений учетной политики.

«ТОО «Алма Аудит» является членом Nexia International, международной сети независимых бухгалтерских и консалтинговых фирм. Nexia International не несет никакой ответственности за совершение каких-либо действий, бездействие или ответственность любого из своих членов.

Членство в Nexia International или связанных с ней зонтичных организаций не является партнерством между членами, и члены не несут никакой ответственности за совершение какого-либо действия или бездействие или обязательства других членов».

По нашему мнению, за исключением влияния вопроса, изложенного в разделе «Основание для выражения мнения с оговоркой» нашего заключения прилагаемая финансовая отчетность отражает достоверно, во всех существенных аспектах, финансовое положение Компании по состоянию на 31 декабря 2022 года, а также его финансовые результаты и движение денежных средств за год, закончившийся на указанную дату, в соответствии с Международными стандартами финансовой отчетности (МСФО).



**Акционерное общество «Институт экономических исследований»
Финансовая отчетность за период, закончившийся 31 декабря 2022 года**

Основание для выражения мнения с оговоркой

- Мы не наблюдали за инвентаризацией запасов и долгосрочных активов, проведенной Компанией в конце отчетного периода, в связи с чем, не смогли убедиться в их количестве по состоянию на 31.12.2022 года. Поскольку оценка запасов и долгосрочных активов влияют на результаты финансовой отчетности Компании определить необходимо ли вносить корректировки в результаты деятельности Компании не представляется возможным.
- По состоянию на 31.12.2022 года Компания имеет дебиторскую и кредиторскую задолженность с контрагентами. На данную задолженность Компания не смогла представить в полном объеме акты сверок по взаиморасчетам с контрагентами для подтверждения. Следовательно, в связи с отсутствием подтверждения задолженности из внешних источников аудиторское подтверждение по задолженности не представляется возможным.

Мы провели аудит в соответствии с Международными стандартами аудита (МСА). Наши обязанности в соответствии с этими стандартами описаны далее в разделе «Ответственность аудитора за аудит финансовой отчетности» нашего заключения. Мы независимы по отношению к Компании в соответствии с Кодексом этики профессиональных бухгалтеров Совета по международным стандартам этики для бухгалтеров (Кодекс СМСЭБ), и нами выполнены прочие этические обязанности в соответствии с Кодексом СМСЭБ. Мы полагаем, что полученные нами аудиторские доказательства являются достаточными и надлежащими, чтобы служить основанием для выражения нашего мнения.

Ответственность руководства и лиц, отвечающих за корпоративное управление, за финансовую отчетность.

Руководство несет ответственность за подготовку и достоверное представление указанной финансовой отчетности в соответствии с МСФО и за систему внутреннего контроля, которую руководство считает необходимой для подготовки финансовой отчетности, не содержащей существенных искажений вследствие недобросовестных действий или ошибок.

При подготовке финансовой отчетности руководство несет ответственность за оценку Компании продолжать непрерывно свою деятельность, за раскрытие в соответствующих случаях сведений, относящихся к непрерывности деятельности, и за составление отчетности на основе допущения о непрерывности деятельности, за исключением случаев, когда руководство намеревается ликвидировать организацию, прекратить ее деятельность или когда у него отсутствует какая-либо иная реальная альтернатива, кроме ликвидации или прекращения деятельности.

Лица, отвечающие за корпоративное управление, несут ответственность за надзор за подготовкой финансовой отчетности Компании.

Ответственность аудитора

Наша цель состоит в получении разумной уверенности в том, что финансовая отчетность не содержит существенных искажений вследствие недобросовестных действий или ошибок, и в выпуске аудиторского заключения, содержащего наше мнение. Разумная уверенность представляет собой высокую степень уверенности, но не является гарантией того, что аудит, проведенный в соответствии с Международными стандартами аудита, всегда выявляет существенные искажения при их наличии. Искажения могут быть результатом недобросовестных действий или ошибок и



**Акционерное общество «Институт экономических исследований»
Финансовая отчетность за период, закончившийся 31 декабря 2022 года**

Мы также предоставляем лицам, отвечающим за корпоративное управление, заявление о том, что мы соблюдали все соответствующие этические требования в отношении независимости и информировали этих лиц обо всех взаимоотношениях и прочих вопросах, которые можно обоснованно считать оказывающими влияние на независимость аудитора, а в необходимых случаях о соответствующих мерах предосторожности.

ТОО «Алма Аудит»

Государственная лицензия на осуществление аудиторской деятельности в Республике Казахстан № 20011167 выданная Министерством финансов Республики Казахстан 03.08.2020 года дата первичной выдачи 28.02.2018 года



Лаура Байжарасова
Аудитор Республики Казахстан
Свидетельство МФ №0000289
09 ноября 2015 года.

Рамазанова А.С. / Помощник аудитора
Сертификат профессионального бухгалтера
№001241 от 09.09.2020 года

Бейсембинова А.Ш. / Помощник аудитора
Сертификат профессионального бухгалтера
№ 002688 от 26.09.2017 года

05.07.2023 г
(дата)



**Акционерное общество «Институт экономических исследований»
Финансовая отчетность за период, закончившийся 31 декабря 2022 года**

ОТЧЕТ О ФИНАНСОВОМ ПОЛОЖЕНИИ
По состоянию на 31 декабря 2022 года

(тыс.тенге)

	<i>Примечание</i>	<i>31 декабря 2022 года</i>	<i>31 декабря 2021 года</i>
<i>I. Краткосрочные активы</i>			
Денежные средства и их эквиваленты	5.1	451 654	587 163
Текущий подоходный налог	5.2	3 052	9 475
Краткосрочная торговая и прочая дебиторская задолженность	5.3	31 177	-
Дебиторская задолженность по аренде	5.4	2 260	366
Запасы	5.5	8 491	9 284
Прочие краткосрочные активы	5.6	6 797	82 103
<i>Итого краткосрочных активов</i>		503 431	688 391
<i>Активы (или выбывающие группы), предназначенные для продажи</i>			
<i>II. Долгосрочные активы</i>			
Долгосрочная торговая и прочая дебиторская задолженность	5.7	-	456 217
Основные средства	5.8	1 569 949	1 592 020
Нематериальные активы	5.9	10 637	16 021
Прочие долгосрочные активы	5.10	540	1 603
<i>Итого долгосрочных активов</i>		1 581 126	2 065 861
<i>Итого активы</i>		2 084 557	2 754 252
<i>III. Краткосрочные обязательства</i>			
Краткосрочная торговая и прочая кредиторская задолженность	5.11	3 026	909
Краткосрочные оценочные обязательства	5.12	38 169	27 972
Вознаграждения работникам	5.13	4	1 249
Текущие налоговые обязательства по подоходному налогу		-	-
Прочие краткосрочные обязательства	5.14	18 045	5 306
<i>Итого краткосрочных обязательств</i>		59 244	35 436
<i>IV. Долгосрочные обязательства</i>			
Прочие долгосрочные финансовые обязательства			
Долгосрочная торговая и прочая кредиторская задолженность	5.15	-	261 017
Отложенные налоговые обязательства	5.16	252 382	250 971
<i>Итого долгосрочных обязательств</i>		252 382	511 988
<i>Итого обязательства</i>			
<i>V. Капитал</i>			
Уставный капитал	5.17	905 752	905 752
Резервы		831 938	839 994
Нераспределенная прибыль (непокрытый убыток)		35 241	461 082
<i>Итого капитал</i>		1 772 931	2 206 828
<i>Итого обязательства и капитал</i>		2 084 557	2 754 252

От имени руководства Компании:



Председатель Правления
Султанов Р.С.

Заместитель руководителя Аппарата -
Главный бухгалтер Муратова И.М.



**Акционерное общество «Институт экономических исследований»
 Финансовая отчетность за период, закончившийся 31 декабря 2022 года**

М.П.

ОТЧЕТ О ПРИБЫЛИ ИЛИ УБЫТКЕ И ПРОЧЕМ СОВОКУПНОМ ДОХОДЕ

По состоянию на 31 декабря 2022 года


(тыс.тенге)

	<i>Примечание</i>	<i>31 декабря 2022 года</i>	<i>31 декабря 2021 года</i>
Выручка	6.1	1 506 460	1 759 520
Себестоимость реализованной продукции	6.2	1 248 912	1 530 672
Валовая прибыль		257 548	228 848
Расходы по реализации		-	-
Административные расходы	6.3	231 548	223 467
Операционная прибыль (убыток)		26 000	5 381
Доходы по финансированию	6.4	30 755	37 624
Расходы по финансированию			
Прочие доходы	6.5	15 913	23 798
Прочие расходы	6.6	816	2 057
Прибыль до налогообложения		71 852	64 746
Расходы по КПП	6.7	(14 461)	(11 700)
Прибыль (убыток) после налогообложения от продолжающей деятельности		57 391	53 046
Прибыль (убыток) после налогообложения от продолжающей деятельности		-	-
Прибыль за год относимая на:			
Прочая совокупная, всего		-	601 772
в том числе:			
Переоценка основных средств			811 771
Налоговый эффект компонентов прочего совокупного дохода			(209 999)
Общая совокупная прибыль		57 391	654 818
Прибыль на акцию:		0,06	0,06

От имени руководства Компании:



**Председатель Правления
 Султанов Р.С.**



**Заместитель руководителя Аппарата -
 Главный бухгалтер Муратова И.М.**




**Акционерное общество «Институт экономических исследований»
Финансовая отчетность за период, закончившийся 31 декабря 2022 года**


**ОТЧЕТ О ДВИЖЕНИИ ДЕНЕЖНЫХ СРЕДСТВ
по состоянию на 31 декабря 2022 года (прямой метод)**


(тыс.тенге)

	<i>31 декабря 2022 года</i>	<i>31 декабря 2021 года</i>
<i>Движение денежных средств от операционной деятельности</i>		
1. Поступление денежных средств, всего	1 689 271	2 033 956
в том числе:		
реализация товаров и услуг	1 663 047	1 188 077
авансы, полученные от покупателей, заказчиков	-	796 130
полученные вознаграждения	26 142	31 981
прочие поступления	81	17 768
2. Выбытие денежных средств, всего	1 777 385	2 344 234
в том числе:		
платежи поставщикам за товары и услуги	95 806	482 817
авансы, выданные поставщикам товаров и услуг	-	10 865
выплаты по оплате труда	937 590	961 999
выплата вознаграждения		
выплаты по договорам страхования	1 301	532
подходный налог и другие платежи в бюджет	289 435	513 234
прочие выплаты	453 254	374 787
3. Чистая сумма денежных средств от операционной деятельности	(88 115)	(310 278)
<i>Движение денежных средств от инвестиционной деятельности</i>		
1. Поступление денежных средств, всего	-	-
2. Выбытие денежных средств, всего	10 029	16 620
приобретение основных средств	10 029	8 190
приобретение нематериальных активов	-	8 430
3. Чистая сумма денежных средств от инвестиционной деятельности	(10 029)	(16 620)
<i>Движение денежных средств от финансовой деятельности</i>		
1. Поступление денежных средств, всего	-	-
получение займов		
прочие поступления		
2. Выбытие денежных средств, всего	37 132	20 994
погашение займов		
выплата дивидендов	37 132	20 994
прочие выбытия		
3. Чистая сумма денежных средств от финансовой деятельности	(37 132)	(20 994)
4. Влияние обменных курсов к тенге	(233)	-
5. Увеличение +/- уменьшение денежных средств	(135 509)	(347 892)
6. Денежные средства и их эквиваленты на начало отчетного периода	587 163	935 055
7. Денежные средства и их эквиваленты на конец отчетного периода	451 654	587 163

От имени руководства Компании:


Председатель Правления
Султанов Р.С.


Заместитель руководителя Аппарата-
Главный бухгалтер Муратова И.М.



**Акционерное общество «Институт экономических исследований»
 Финансовая отчетность за период, закончившийся 31 декабря 2022 года**

ОТЧЕТ ОБ ИЗМЕНЕНИЯХ В КАПИТАЛЕ по состоянию на 31 декабря 2022 года

(тыс.тенге)

	Уставный капитал	Резервы	Нераспределенная Прибыль (убыток)	Капитал
Сальдо на 01 января 2021 года	905 752	238 222	416 315	1 560 289
Прочие операции			7 305	7 305
Переоценка основных средств		601 772	5 410	607 182
Прибыль/Убыток за год			53 046	53 046
Выплата дивидендов			(20 994)	(20 994)
Прочие операции				
Сальдо на 31 декабря 2021 года	905 752	839 994	461 082	2 206 828
Сальдо на 01 января 2022 года	905 752	839 994	461 082	2 206 828
Прибыль/Убыток за год			57 391	57 391
Переоценка основных средств		(8 056)	10 070	2 014
Выплата дивидендов			(37 132)	(37 132)
Взносы собственников				
Прочие операции			(456 170)	(456 170)
Сальдо на 31 декабря 2022 года	905 752	831 938	35 241	1 772 931

От имени руководства Компании:

**Председатель Правления
Султанов Р.С.**

«05» июля 2023
Институты

**Заместитель руководителя Аппарата-
Главный бухгалтер Муратова И.М.**



**Акционерное общество «Институт экономических исследований»
Финансовая отчетность за период, закончившийся 31 декабря 2022 года**

1. ОБЩИЕ СВЕДЕНИЯ

Акционерное общество «Институт экономических исследований» (далее - Компания) является юридическим лицом, созданным в соответствии с законодательством Республики Казахстан в 2007 году (свидетельство о государственной регистрации юридического лица №28179-1901-АО от 21.08.2007 года).

Единственным держателем акций Компании является ГУ «Комитет государственного имущества и приватизации Министерства финансов Республики Казахстан», которому принадлежат 100% простых акций в количестве 905 752 штук (простые акции KZ1C00006634). Общая стоимость объявленного и оплаченного акционерного капитала составляет 905 752 тыс.тенге.

Место нахождения: Республика Казахстан, 010000, город Астана, р-н Есиль, мкр.Чубары, ул. Темирказык, дом 65, БИН 070240000158.

На отчетную дату Компания не имеет филиалов и представительств на территории РК и за ее пределами.

Компания имеет долю участия в следующих юридических лицах:

➢ Объединение юридических лиц «Ассоциация «Евразийский экономический клуб ученых» БИН 080840014240; г. Астана, район Есиль, ул. Темирказык дом 65.

➢ Корпоративный фонд «Казахстанский фонд экономических инициатив» БИН150340017341; г. Астана, район Есиль, ул. Темирказык 65. Доля участия Компании в КФ «Казахстанский фонд экономических инициатив» составляет 100% без объявления уставного капитала.

За период с 01.01.2022 года по 31.12.2022 года Компания не производило взносов в уставный капитал и прочих ежегодных (периодических), целевых взносов ОЮЛ "Ассоциация "Евразийский экономический клуб ученых" и Корпоративный фонд "Казахстанский фонд экономических инициатив". Вместе с тем, поступлений от Ассоциации и Фонда за период с 01.01.2022 года по 31.12.2022 года не было, за исключением арендных платежей и платежа за услуги по разработке проекта стратегии низкоуглеродного развития.

Основной предмет деятельности Компании - осуществление исследований в сферах: экономики, «секретно», государственного управления и местного самоуправления.

Основными видами научно-исследовательской, учебно-методической и производственно-хозяйственной деятельности Компании являются:

- 1) системная поддержка и научное обоснование проводимых в стране экономических, социальных и административных реформ;
- 2) разработка краткосрочных, среднесрочных и долгосрочных прогнозов социально-экономического развития и размещения производительных сил, научное обоснование стратегических направлений развития экономики предприятий, регионов и совершенствования макроэкономических пропорций;
- 3) исследование новых возможностей развития национальной экономики;
- 4) проведение фундаментальных и прикладных разработок в сфере экономики и финансов;
- 5) исследование теоретических, методических и практических проблем формирования и развития механизмов рыночной экономики в Республике Казахстан;
- 6) исследование проблем денежно-кредитной, бюджетной, структурной, инвестиционной. Внешнеэкономической, социальной, демографической и



**Акционерное общество «Институт экономических исследований»
Финансовая отчетность за период, закончившийся 31 декабря 2022 года**

региональной политики в Республике Казахстан, анализ современных тенденций глобального развития мировой экономики;

- 7) разработка предложений по решению межотраслевых, межрегиональных и межгосударственных социально-экономических проблем;
- 8) проведение конъюнктурных исследований социально-экономической ситуации в республике;
- 9) разработка новых информационных технологий обработки экономической информации и развитие методов анализа, планирования и управления;
- 10) проведение экономической экспертизы инвестиционных проектов и развитие научно-исследовательских услуг в сфере нормотворческой деятельности;
- 11) мониторинг, оценка и прогнозирование макроэкономических процессов в контексте реализации стратегических целей развития Республики Казахстан;
- 12) анализ и прогноз тенденции развития мировой экономики;
- 13) мониторинг, анализ и прогноз территориально-пространственного развития, местного самоуправления;
- 14) мониторинг, анализ и прогноз отраслевого развития;
- 15) перманентная оценка устойчивости развития национальной экономики;
- 16) оказание методических услуг министерствам и ведомствам Республики Казахстан в сфере экономики и финансов;
- 17) развитие стратегического партнерства с институтами международных организаций и стран ближнего и дальнего зарубежья;
- 18) сбор и аналитическая обработка материалов для подготовки информационных сообщений, журналов, тематических сборников и научной литературы, и их распространение;
- 19) создание проектов ситуационной системы государственного управления с применением информационных технологий и экономико-математических моделей;
- 20) организация и проведение форумов, конференций, семинаров, тренингов, встреч, совещаний для расширения взаимовыгодных и международных связей в области экономики и государственного и местного управления, для повышения квалификации специалистов, обмен опытом с отечественными и зарубежными учеными, заключение меморандумов о сотрудничестве;
- 21) экспертно-аналитическое сопровождение оценки эффективности деятельности центральных государственных и местных исполнительных органов;
- 22) проведение научной экономической экспертизы проектов законов, иных правовых актов, концепций, стратегий, а также оценка или экономическая экспертиза документов системы государственного планирования;
- 23) мониторинг и анализ конкурентоспособности национальной экономики, экономической безопасности;
- 24) разработка инструментария по макроэкономическому моделированию и прогнозированию;



**Акционерное общество «Институт экономических исследований»
Финансовая отчетность за период, закончившийся 31 декабря 2022 года**

- 25) мониторинг, анализ и оценка развития частного предпринимательства, а также научно-методологическое и экспертно-аналитическое сопровождение политики развития предпринимательства в Республике Казахстан;
- 26) мониторинг, оценка и прогнозирование индустриально-инновационного развития в Республике Казахстан;
- 27) исследование социально-экономической политики стран Евразийского экономического союза;
- 28) исследование проблем социальной модернизации Казахстана;
- 29) долгосрочные перспективы развития социально-экономической модели Казахстана;
- 30) научно-аналитическое сопровождение системы государственного планирования;
- 31) научно-аналитическое сопровождение системы государственного управления;
- 32) разработка концепции инновационной кластерной политики в Республике Казахстан в контексте интеграции в Евразийское экономическое пространство;
- 33) исследование, направленные на распространение и использование современных информационных технологий в экономике;
- 34) предоставление офисных помещений в имущественный наём (аренду) за плату во временное владение и пользование.

Деятельность, подлежащая государственному лицензированию, осуществляется Компанией при наличии соответствующей лицензии.

Согласно учредительным документам органами управления Компании являются:

- Высший орган – Единственный акционер
- Орган управления - Совет директоров
- Исполнительный орган – Правление

Уставный капитал Компании по состоянию на 01 января 2022 года составляет 905 752 тыс.тенге. По состоянию на 31 декабря 2022 года размер Уставного капитала составил 905 752 тыс.тенге.

Финансовая отчетность представлена за период с 01 января 2022 года по 31 декабря 2022 года. Финансовая отчетность представлена в тыс.тенге.

Штатная численность сотрудников составила 93 единиц. Среднесписочная численность работников в 2022 году составила 126 человек.

Данная финансовая отчетность за год, закончившийся 31 декабря 2022 года, была утверждена к выпуску 05.07.2023 года.

2. ОСНОВА ПОДГОТОВКИ ФИНАНСОВОЙ ОТЧЁТНОСТИ

Основа подготовки финансовой отчетности.

Финансовая отчётность Компании составляется в соответствии с требованиями МСФО, утвержденными Международным Советом по стандартам бухгалтерского учета и пояснениями, изданными Международным Комитетом по толкованию финансовой отчётности, а также в соответствии с приказом Министерства финансов РК от 2 марта 2022 года № 241.



**Акционерное общество «Институт экономических исследований»
Финансовая отчетность за период, закончившийся 31 декабря 2022 года**

Отчёты подготовлены на основе метода начисления и по правилу первоначальной стоимости, если не обусловлено иное. В Компании отчётный год заканчивается 31 декабря. Финансовая отчетность представлена в тысячах тенге, и все значения округлены до тысячи, если не указано иное.

Функциональная валюта и валюта презентации.

Функциональной валютой и валютой презентации финансовой отчетности Компании является казахстанский тенге.

Принцип непрерывной деятельности.

Финансовая отчетность была подготовлена исходя из допущения о том, что Компания будет придерживаться принципа непрерывной деятельности, и что не существует признаков того, что Компания имеет намерение или необходимость ликвидации, или существенного сокращения деятельности в обозримом будущем.

Несмотря на значительное уменьшение накопленной прибыли и отрицательные денежные потоки от операционной деятельности, руководство Компании уверено, в способности продолжать свою деятельность в обозримом будущем.

Использование оценок и допущений.

Соответствие МСФО требует от руководства Компании использования оценок и допущений. Данные допущения и оценки оказывают влияние на приводимые в отчетности суммы активов и обязательств, а также раскрытия по условным активам и обязательствам на день составления финансовой отчетности и представленные в отчетности суммы прибыли и убытков в течение отчетного периода.

Данная финансовая отчетность подготовлена, в целом, в соответствии с принципами учета по исторической стоимости, по отдельным статьям финансовой отчетности использовалась оценка по справедливой стоимости.

Справедливая стоимость определяется как сумма, которая была бы получена при продаже актива или уплачена при передаче обязательства, в рамках добровольной сделки между участниками рынка на дату оценки, независимо от непосредственной наблюдаемости этой стоимости или ее определения по другой методике. При составлении отчетности оценка по справедливой стоимости классифицируется по уровням в зависимости от наблюдаемости исходных данных и их существенности для оценки:

- уровень 1 – котируемые цены (без корректировок) на такие же активы и обязательства на активном рынке, которое Компания может наблюдать на дату оценки;
- уровень 2 – исходные данные, не соответствующие уровню 1, но наблюдаемые для актива или обязательства напрямую, или косвенно;
- уровень 3 – ненаблюдаемые исходные данные по активу или обязательству.

Оценки и связанные с ними допущения регулярно пересматриваются. Изменения в оценках отражаются в том периоде, в котором оценка была пересмотрена, если изменение влияет только на этот период, либо в том периоде, к которому относится изменение, и в будущих периодах, если изменение влияет как на текущие, так и будущие периоды.



**Акционерное общество «Институт экономических исследований»
Финансовая отчетность за период, закончившийся 31 декабря 2022 года**

31 октября 2018 года Совет по МСФО выпустил поправки к определению существенности в **МСФО (IAS) 1 «Представление финансовой отчетности» и МСФО (IAS) 8 Учетная политика, изменения в учетных оценках и ошибки**. После внесения поправок это определение выглядит следующим образом: *«Информация считается существенной, если можно было бы разумно ожидать влияния ее пропуска, искажения или затруднения ее понимания на решения, которые основные пользователи финансовой отчетности общего назначения принимают на основании такой финансовой отчетности, обеспечивающей предоставление финансовой информации об определенной отчитывающейся организации»*. Эти поправки разъясняют определение существенности и способствуют большей согласованности между разными МСФО, однако не ожидается, что они значительно повлияют на подготовку финансовой отчетности. Эти поправки следует применять к годовым периодам, начинающимся 1 января 2020 года или после этой даты.

Поправки к МСФО (IFRS) 16 «Аренда» - «Уступки по аренде, связанные с пандемией COVID-19».

Поправка предоставляет арендаторам упрощение практического характера по учету уступок по аренде, связанных с пандемией COVID-19. Упрощение позволяет не анализировать, является ли уступка по аренде модификацией договора аренды. В данном случае, арендатор учитывает изменение арендных платежей, обусловленное такой уступкой, как если бы такое изменение не являлось модификацией договора аренды. Для применения данного упрощения уступка по аренде должна быть предоставлена арендатору в качестве прямого следствия пандемии COVID-19 и соответствовать всем следующим условиям:

- пересмотренная сумма возмещения за аренду остается практически такой же или становится меньше суммы возмещения за аренду до предоставления уступки;
- снижение арендных платежей касается только платежей, которые по первоначальному договору подлежали уплате не позднее 30 июня 2021 г.;
- отсутствуют другие существенные изменения условий договора аренды.

Упрощение должно применяться последовательно в отношении договоров с аналогичными характеристиками и в аналогичных обстоятельствах. Арендатор должен раскрыть факт применения данного упрощения, характер договоров, в отношении которых упрощение было применено, а также величину влияния на прибыли и убытки изменений в арендных платежах вследствие уступок. Поправка обязательна к применению в отношении годовых отчетных периодов, начинающихся 1 июня 2020 года и позднее.

Поправки к IAS 39 «Финансовые инструменты: признание и оценка», IFRS 9 «Финансовые инструменты» и IFRS 7 «Финансовые инструменты: раскрытие» - Реформа базовой процентной ставки.

Межбанковские ставки IBOR представляют собой процентные базисные ставки, например LIBOR. В настоящее время они должны быть заменены безрисковыми процентными ставками, которые основаны на данных о ликвидных операциях. Замена ставок IBOR связана с рядом бухгалтерских затруднений для компаний, поэтому Совет по МСФО поработал над тем, чтобы ввести переходные положения для решения этих проблем.

Переход на новые ставки разделен на две фазы: Фаза 1 и Фаза 2. Фаза 1 этих поправок сосредоточилась на бухгалтерских проблемах «предварительной замены ставок», непосредственно связанных с учетом хеджирования в период неопределенности, предшествующий замене ставок IBOR. Был введен ряд переходных положений, которые позволяют составителям отчетности временно игнорировать реформу IBOR при



**Акционерное общество «Институт экономических исследований»
Финансовая отчетность за период, закончившийся 31 декабря 2022 года**

оценке прекращения учета хеджирования, когда отношения хеджирования перестают отвечать критериям учета согласно IAS 39 и IFRS 9. Важно отметить, что любая возникающая неэффективность хеджирования должна быть признана в составе прибыли или убытка.

В МСФО (IFRS) 7 также были внесены поправки, чтобы включить в стандарт новые качественные раскрытия. Фаза 2 в настоящее время находится в стадии разработки и дальнейшие связанные с ней поправки к МСФО, как ожидается, будут выпущены позднее.

С 1 января 2023 года вступает в силу МСФО (IFRS) 17 «Договоры страхования», который заменит МСФО 4 «Договоры страхования»

Концептуальным отличием МСФО 17 является то, что данный стандарт, в отличие от МСФО 4, не предусматривает детального метода оценки параметров расчета, а основан на суждениях и собственных моделях актуария при оценке страховых обязательств. Таким образом, с начала следующего года всем страховым организациям необходимо подготовить методологию и настроить свое программное обеспечение для оценки обязательств в соответствии с критериями МСФО 17. В помощь страховщикам, в рамках данного вопроса Агентством Республики Казахстан по регулированию и развитию финансового рынка разработано Руководство по оценке страховых обязательств, соответствующее требованиям МСФО 17 (далее – Руководство), которое предусматривает рекомендации к применению требований МСФО 17 и, в случае использования собственных моделей, не является обязательным для соблюдения страховыми организациями. В случае же отсутствия у страховых организаций собственных моделей, соответствующих критериям МСФО 17, Руководство предоставляет им возможность использования параметров в части ставки дисконтирования, рисков поправки и т.д., определенных Руководством. При этом до получения результатов аудирования финансовой отчетности страховщиков, составленной по МСФО 17 по итогам 2022-2023гг., и анализа всех рисков, связанных с внедрением нового стандарта, регуляторные и пруденциальные требования Агентства, а также действующая отчетность страховщиков останутся прежними.

«Концептуальные основы представления финансовых отчетов», выпущенные 29 марта 2018 года.

Концептуальные основы не являются стандартом, и ни одно из положений Концептуальных основ не имеет преимущественной силы над каким-либо положением или требованием стандарта. Цели Концептуальных основ заключается в следующем: содействовать Совету по МСФО в разработке стандартов; содействовать составителям финансовых отчетов при разработке положений учетной политики, когда ни один из стандартов не регулирует определенную операцию или другие событие; и содействовать всем сторонам в понимании и интерпретации стандартов. Данный документ окажет влияние на организации, которые разрабатывают свою учетную политику в соответствии с положениями Концептуальных основ. Пересмотренная редакция Концептуальных основ содержит несколько новых концепций, обновленные определения активов и обязательств и критерии для их признания, а также поясняет некоторые существенные положения.

По мнению руководства Компании, указанные изменения не окажут существенного влияния на финансовое положение Компании и результаты его деятельности.

4. ОСНОВНЫЕ ПРИНЦИПЫ УЧЕТНОЙ ПОЛИТИКИ



**Акционерное общество «Институт экономических исследований»
Финансовая отчетность за период, закончившийся 31 декабря 2022 года**

списание запасов (на основании накладных; актов установки; служебных записок материально-ответственных лиц (с раскрытием причины для списания); дефектных актов и иных документов, подтверждающих истечения сроков хранения, морального и физического устаревания иных случаев утраты потребительских свойств, пришедших в негодность ТМЗ), подписывается постоянно действующей комиссией на списание и утверждается Председателем Правления. Комиссия на списание производит осмотр запасов к списанию, а также соответствие причин о непригодности.

Основные средства. Основные средства учитываются по первоначальной стоимости за минусом накопленной амортизации и обесценения, за исключение объектов недвижимого имущества и земли. Первоначальная стоимость активов включает цену приобретения, любой вид затрат, непосредственно относящихся к приведению актива в рабочее состояние и первоначальную оценку затрат по ликвидации актива, при необходимости. Ценой приобретения является совокупная уплаченная стоимость и справедливая стоимость любого другого вида вознаграждения, предоставленного для приобретения актива. При необходимости замены значительных компонентов основных средств через определенные промежутки времени Компания отдельно амортизирует их на основании соответствующих индивидуальных сроков полезной службы. Аналогичным образом, при проведении существенного технического осмотра, затраты, связанные с ним, признаются в балансовой стоимости основных средств как замена оборудования, если выполняются критерии признания. Все прочие затраты на ремонт и техническое обслуживание признаются в составе текущих расходов за период в момент их понесения.

Сроки полезного использования, лет:

Земля - бессрочно

Здания и сооружения - 100

Компьютеры, периферийные устройства и оборудование для обработки данных – 2-5

Транспортные средства 8-10

Прочие 3-5 лет

Признание объекта основных средств и любого первоначально признанного значительного компонента объекта основных средств прекращается после их выбытия либо если от их использования или выбытия не ожидается будущих экономических выгод. Прибыль или убыток, возникающие при прекращении признания актива (рассчитываются как разница между чистыми поступлениями от выбытия и балансовой стоимостью актива), включаются в отчет о прибыли или убытке и прочем совокупном доходе при прекращении признания актива.

Нематериальные активы. Нематериальные активы представляют собой в основном приобретенное Компанией программное обеспечение с ограниченным сроком службы, и учитываются по стоимости (которая включает стоимость приобретения плюс любые затраты, непосредственно относящиеся к подготовке актива к использованию по назначению) за вычетом накопленной амортизации и убытков от обесценения.

Амортизация

Срок полезной службы нематериальных активов составляет от 2-20 лет. Амортизация начисляется прямолинейным методом в течение всего срока полезной службы.

Пересмотр сроков амортизации долгосрочных активов



**Акционерное общество «Институт экономических исследований»
Финансовая отчетность за период, закончившийся 31 декабря 2022 года**

Срок полезного использования актива должны анализироваться на предмет возможного пересмотра как минимум на дату окончания каждого отчетного периода (МСФО 16 п.51), и если ожидания отличаются от предыдущих оценочных значений, соответствующее изменение должно отражаться в бухгалтерских оценках. Общество, пересматривая срок полезной службы (продлевая его) то это есть изменение в расчетной оценке, которое применяется перспективно и никак не влияет на отчетность прошлых периодов.

Дивиденды. Компания признает обязательство в отношении выплаты дивидендов, когда распределение утверждено и более не остается на усмотрении Компании.

Взаимозачет финансовых активов и финансовых обязательств. Финансовые активы и финансовые обязательства подлежат взаимозачету, а чистая сумма - представлению в отчетности тогда и только тогда, когда существует юридическое право на взаимозачет признанных сумм, а также намерение осуществить расчеты на нетто-основе или реализовать активы и одновременно с этим погасить обязательство.

Аренда. На отчетную дату все обязательства по аренде классифицируются как краткосрочные. Ставка арендных плат по договорам превышает (или не ниже) установленных ставок Советом директоров Компании.

Налоги.

Текущий подоходный налог

Краткосрочные налоговые обязательства за текущий период оцениваются в сумме, которая состоит из налога удержанного при выплате вознаграждения, а также суммы по декларации за отчетный период.

Отложенный налог

На каждую отчетную дату балансовая стоимость отложенного налогового актива (обязательства) пересматривается, если произошли изменения в части:

- налоговых ставок (если в конце отчетного года стало известно, что в будущем отчетном периоде ожидается изменение налоговых ставок, то оценка отложенных налоговых обязательств (активов) проводится по вновь вводимым налоговым ставкам);
- будущей налогооблагаемой прибыли, которая позволит восстановить данный отложенный актив;
- предполагаемого способа возмещения актива.

Отложенные налоговые активы (обязательства) являются долгосрочными активами (обязательствами), которые не дисконтируются.

Текущий (и отложенный) налог обычно признается в качестве дохода или расхода и включается в расчет итоговой прибыли (убытка) за отчетный период, за исключением тех сумм налога, которые образуются из:

- операции или события, которое признается, в том же или другом отчетном периоде, непосредственно на счете капитала; либо
- объединения предприятий (в части исключений).

Текущий (и отложенный) налог дебетуется (или кредитуется) непосредственно на счет капитала, если налог относится к тем статьям, которые непосредственно дебетуются (кредитуются) на счет капитала, в том же или другом отчетном периоде. Например, изменение балансовой стоимости основных средств в результате их переоценки,



**Акционерное общество «Институт экономических исследований»
Финансовая отчетность за период, закончившийся 31 декабря 2022 года**

корректировка начального сальдо нераспределенной прибыли в результате изменения учетной политики, применяемого ретроспективно либо в результате исправления ошибки.

Операции и события в иностранной валюте. Операции и события в иностранной валюте учитываются в национальной валюте РК с применением рыночного курса обмена валют. Курсовые разницы, возникающие при расчете по денежным статьям или при пересчете денежных статей по курсам, отличающимся от курсов, по которым они пересчитывались при первоначальном признании в течение отчетного периода, подлежат признанию в прибыли или убытке в том периоде, в котором они возникают.

В следующей таблице представлены обменные курсы в тенге на следующие даты:

	31 декабря 2022 года	31 декабря 2021 года
Доллар США	462,65	431,67
Российский рубль	6,43	5,77

Вознаграждения работникам. Оплата труда административного персонала (административной, учетной, юридической сферы) работников Компании в части формирования расходов, не включается в себестоимость выполненных работ и услуг, и относится на общие и административные расходы периода. Оплата специалистов, работников, работающих и (или) участвующих в проектах (программах, исследованиях), относится на себестоимость выполненных работ. Порядок начисления вознаграждения работников регламентируются Трудовым Кодексом РК, законом РК «О науке», Едиными правилами исчисления средней заработной платы, внутренними Положениями, документами и приказами Компании. Выплата вознаграждения работников регламентируются Трудовым Кодексом РК, внутренними Положениями, документами и приказами Компании, а также на условиях, предусмотренных в Соглашениях (Договорах и т.д.) с Заказчиками.

Учет использования рабочего времени осуществляется в табелях методом сплошной регистрации явок и неявок на работу в соответствии с условиями в трудовом договоре.

Компания самостоятельно распределяет по проектам и (или) подразделениям утвержденный общий фонд заработной платы, определяет численность работников занятых в производстве, их профессиональный и квалификационный состав. Компания устанавливает формы, систему оплаты и стимулирования труда, доплаты, надбавки работникам в соответствии с действующим законодательством и результатами хозяйственной деятельности в соответствии с утвержденным Положением об оплате труда.

Компания может производить премирование и дополнительные выплаты, предусмотренные Положением об оплате труда (надбавки за секретность, надбавки по грантам, надбавки за ученую степень, пособие на оздоровление, пособия и материальная помощь и прочие).

Управленческий учет по проектам. Значительные затраты Компании по проектам составляют затраты на персонал, и при этом сотрудники могут работать на нескольких проектах сразу. Общество для распределения основных затрат на проекты для управленческого учета использует распределение по фактически отработанному объему работы на каждом проекте (согласно утвержденному списку проектных групп, рабочих групп, Приказов)



**Акционерное общество «Институт экономических исследований»
Финансовая отчетность за период, закончившийся 31 декабря 2022 года**

наступившие по окончании отчетного года и не являющиеся корректирующими событиями, раскрываются в примечаниях к финансовой отчетности, если они являются существенными.

Изменения в учетной политике, расчетных оценках и ошибки. Процесс приблизительных расчетов предполагает суждения, основывающиеся на актуальной информации. Изменения в расчетных оценках – это корректировка балансовой стоимости актива или обязательства вследствие пересмотра их текущего статуса и (или) ожидаемых будущих выгод (задолженностей). Результаты изменений в расчетных оценках должны быть включены в те же самые классификационные статьи отчета о прибылях и убытках, в которых были ранее учтены. Результат изменения в расчетных оценках должен включаться при определении прибыли или убытка в периоде, когда произошло изменение.

5. РАСШИФРОВКА К ОТЧЕТУ О ФИНАНСОВОМ ПОЛОЖЕНИИ

5.1. ДЕНЕЖНЫЕ СРЕДСТВА И ИХ ЭКВИВАЛЕНТЫ

	<u>На 31.12.2022</u>	<u>На 31.12.2021</u>
Денежные средства на текущем банковском счете	3 790	35 662
Денежные средства на сберегательных счетах	447 864	551 501
Всего:	451 654	587 163

Денежные средства на текущем банковском счете:

Согласно справки об остатках денежных средств исх.№39-25/456 от 23.06.2023 года на расчетных счетах АО «Народный Банк Казахстана» остатки денежных средств Компании по состоянию на 31.12.2022 года составляют:

(в тенге)

Банковский идентификационный код (БИК)	Индивидуальный идентификационный код (ИИК)	Название валюты	Остаток денежных средств по состоянию на 31.12.2022года
HSBKKZKX	KZ326017111000000185	KZT	1 624 260,38
HSBKKZKX	KZ336017111000000652	RUB	2 128 618,13
HSBKKZKX	KZ866017111000000086	KZT	-
HSBKKZKX	KZ066017111000001041	EUR	-
HSBKKZKX	KZ216017111000000480	GBR	-
HSBKKZKX	KZ786017111000001297	USD	-
HSBKKZKX	KZ246017111000000426	CNY	-
HSBKKZKX	KZ846010111000196800	KZT	36 558,46
HSBKKZKX	KZ256017111000001184	CHF	
HSBKKZKX	KZ686018821001099771	KZT	43,61



**Акционерное общество «Институт экономических исследований»
Финансовая отчетность за период, закончившийся 31 декабря 2022 года**

HSBKKZKX	KZ636018821001119261	KZT	-
HSBKKZKX	KZ116018871000390221	KZT	-
HSBKKZKX	KZ59601A321000175211	KZT	-
HSBKKZKX	KZ13601A871005897411	USD	-
HSBKKZKX	KZ37601A871005895621 (закрыт 16.09.2022 года)	USD	-
Итого			3 789 480,58

На конец отчетного года и на момент проведения аудита финансовой отчетности обесценение активов не наблюдается, денежные средства Компании хранятся в банках и задержки платежей по причине отсутствия средств для осуществления расчетов не имеют место. В соответствии с договором по депозитам Компания получила свои вклады и вознаграждения по нему своевременно.

Денежные средства на сберегательных счетах:

В отчетном периоде Компания осуществляла размещение денежных средств на срочных вкладах в национальной валюте и представлены следующим образом:

(в тыс. тенге)

Наименование банка	Период размещения, срок депозита	Размер вклада на 31.12.2021г.	Средняя ставка вознаграждения	Размер вклада на 31.12.2022г.
АО «Народный банк Казахстана» (краткосрочные вклады от 1 до 14 дней)	31.12.2021 – 24.01.2022	549 356	7,5%	1 403
	25.01.2022 – 24.02.2022	526 581	8%	3 622
	25.02.2022 – 28.04.2022	445 737	11,25%	8 663
	29.09.2022 – 25.07.2022	293 508	12%	8 456
	26.07.2022 – 26.10.2022	154 617	12,5%	4 941
	27.10.2022 – 06.12.2022	127 343	14%	1 909
	07.12.2022 – 30.12.2022	173 094	14,75%	1 676

В отчетном периоде Компания получило доход по вознаграждениям на сумму 30 755 тыс.тенге. Корпоративный подоходный налог, удержанный у источника выплаты составил 4 613 тыс.тенге. Вознаграждение выплачивалось путем перечисления на текущий счет Компании. Процентный доход, полученный по данному депозиту, признан в отчете о совокупном доходе за отчетный период.

Начисленные, но не полученные процентные вознаграждения на 31 декабря 2022 года отсутствуют. Размер краткосрочного вклада на 30.12.2022 (сроком до 04.01.2023г.) года составил 447 864 тыс. тенге.



**Акционерное общество «Институт экономических исследований»
Финансовая отчетность за период, закончившийся 31 декабря 2022 года**

Рейтинг банка на момент проведения аудита с сайта АО «Народный Банк Казахстана»:

Банк	Moody's Investors Service	Standard and Poor's	Fitch Ratings
АО «Народный Банк Казахстана»	Baa2 (Прогноз – Стабильный)	BB+ (Прогноз – Стабильный)	BBB- (Прогноз – Стабильный)

5.2. ТЕКУЩИЙ ПОДОХОДНЫЙ НАЛОГ

	На 31.12.2022	На 31.12.2021
Корпоративный подоходный налог	3 052	9 475
Всего:	3 052	9 475

5.3. КРАТКОСРОЧНАЯ ТОРГОВАЯ И ПРОЧАЯ ДЕБИТОРСКАЯ ЗАДОЛЖЕННОСТЬ

	На 31.12.2022	На 31.12.2021
Краткосрочная дебиторская задолженность покупателей и заказчиков	31 177	-
Всего:	31 177	-

Торговая дебиторская задолженность подлежит погашению в течение одного календарного года.

Расшифровка краткосрочной дебиторской задолженности покупателей и заказчиков:

№	Наименование контрагента	На 31.12.2022г	На 31.12.2021г
1	ASIAN DEVELOPMENT BANK INSTITUTE	18 025	-
2	Экономическая и социальная комиссия Азии и Тихого океана (ЭСКАТО)	13 152	-
	Итого	31 177	-

5.4. ДЕБИТОРСКАЯ ЗАДОЛЖЕННОСТЬ ПО АРЕНДЕ

Краткосрочная дебиторская задолженность по аренде	На 31.12.2022	На 31.12.2021
ОЮЛ «Ассоциация «Евразийский экономический клуб ученых»	-	366
РГП на ПХВ «Казахстанский институт стандартизации и метрологии» КТРМ МТИ РК	516	-
КФ «Казахстанский фонд экономических инициатив»	1 744	-
Всего:	2 260	366



**Акционерное общество «Институт экономических исследований»
Финансовая отчетность за период, закончившийся 31 декабря 2022 года**

5.5. ЗАПАСЫ

Материальные запасы Компания на конец отчетного периода включают:

	<u>На 31.12.2022</u>	<u>На 31.12.2021</u>
Сырье и материалы	17 005	19 830
Товары	736	736
Оценочный резерв под убытки от обесценения запасов	(9 250)	(11 282)
Всего:	8 491	9 284

Движение запасов в отчетном периоде представлено в следующей таблице:

	<u>На 01.01.2022</u>	<u>Поступило</u>	<u>Использова но\выбыло</u>	<u>Резерв</u>	<u>На 31.12.2022</u>
Сырье и материалы	19 830	3 224	(4 018)	(2 032)	17 005
Товары	736	-	-	-	736
Оценочный резерв	(11 282)	-	-	2 032	(9 250)
Всего:	9 284	3 224	(4 018)	-	8 491


Запасы, отраженные в финансовой отчетности на отчетную дату, являются собственностью Компании, которые не выступают предметом залога, и у Компании нет ограничений в их использовании.

5.6. ПРОЧИЕ КРАТКОСРОЧНЫЕ АКТИВЫ.

	<u>На 31.12.2022</u>	<u>На 31.12.2021</u>
Расходы будущих периодов	1 072	11 949
Краткосрочные авансы выданные	3	3
Налог на добавленную стоимость	35	32
Прочие налоги и другие обязательные платежи в бюджет	1 623	67 342
Авансы, выданные работникам	3 952	2 461
Краткосрочные активы по договорам	112	286
Прочие краткосрочные активы	-	29
Всего:	6 797	82 103

Расшифровка расходов будущих периодов:

Наименование	На 31.12.2022	На 31.12.2021
Программное обеспечение Антивирус	515	423
Программное обеспечение ZOOM	15	-
Справочная система AGTUALIS	11	7



**Акционерное общество «Институт экономических исследований»
Финансовая отчетность за период, закончившийся 31 декабря 2022 года**

Страхование ГПО	234	77
Страхование недвижимости	297	114
Доступ к библиотеке ОЭСР	-	1 438
Доступ к библиотеке Euromonitor	-	9 890
Итого	1 072	11 949

5.7. ДОЛГОСРОЧНАЯ ТОРГОВАЯ И ПРОЧАЯ ДЕБИТОРСКАЯ ЗАДОЛЖЕННОСТЬ

	<u>На 31.12.2022</u>	<u>На 31.12.2021</u>
Долгосрочная дебиторская задолженность	456 217	456 217
Оценочный резерв под убытки от обесценения долгосрочной дебиторской задолженности	(456 217)	-
Всего:	-	456 217

У корпоративного фонда «Казахстанский фонд экономических инициатив» (далее-Фонд) на конец 2019 года имелась задолженность перед Компанией по договору об оказании услуг по проведению Астанинского экономического форума от 26.03.2018 года №2 (далее-Договор) в размере 451 473 тысяч тенге. В 2020 году Компанией было подано исковое заявление, о возврате суммы задолженности и уплаченной Компанией государственной пошлины в сумме 13 544 тысяч тенге. Согласно Определению специализированного межрайонного суда г. Нур-Султан от 04.08.2020 года было утверждено мировое соглашение между Компанией и Фондом о взыскании задолженности в размере 465 017 тысяч тенге. За период с 2020 по 2021 год было фактически возвращено Фондом 8 800 тысяч тенге. Сальдо задолженности на 31.12.2021г. – 456 217 тысяч тенге. Сумма просроченной задолженности согласно графика к мировому соглашению составила 202 400 тысяч тенге. Непогашение задолженности Фонд обосновывал подачей искового заявления в суд от 31 мая 2022 года с требованием в отношении Компании о понуждении принятия услуг в размере 456 217 тысяч тенге. Согласно МСФО (IAS) 37 «Оценочные обязательства, условные обязательства и условные активы» ссылаясь на законные аргументы Фонда, Компания вправе создать условные обязательства, и учитывая сумму дебиторской задолженности и размер требований в исковом заявлении, Компания не отразила расходы по условным обязательствам, так как сумма ожидаемого обязательства Компании полностью покрывало бы сумму дебиторской задолженности.

Однако, Компанией не было принято во внимание, что в соответствии с положениями Гражданского процессуального кодекса Республики Казахстан (Кодекс Республики Казахстан от 31 октября 2015 года № 377-V ЗРК) - Основания прекращения производства по делу. Суд прекращает производство по делу, если: имеется вступившее в законную силу, вынесенное по спору между теми же сторонами, о том же предмете и по тем же основаниям решение суда или определение суда о прекращении производства по делу в связи с отказом истца от иска или утверждением мирового соглашения сторон, соглашения сторон об урегулировании спора (конфликта) в порядке медиации, соглашения об урегулировании спора в порядке партисипативной процедуры; а также, стороны заключили мировое соглашение и оно утверждено судом. Образовавшаяся задолженность в 2018 году должна была быть отнесена на резерв под обесценение в более раннем периоде, так согласно МСФО (IAS) 37 – если юридическое обязательство не может возникать по нормам законодательства, то оценочное



**Акционерное общество «Институт экономических исследований»
Финансовая отчетность за период, закончившийся 31 декабря 2022 года**

обязательство признаваться не должно. МСФО (IAS) 10 – «организация обязана учитывать или путем корректировки сумм, признанных в финансовой отчетности, или путем признания статей, ранее не признанных в отчетности в случае если имеется информация после отчетного периода, свидетельствующая об обесценении актива (например, банкротство Должника или его невозможность погашения задолженности, произошедшее после отчетного периода, обычно подтверждает существование на отчетную дату убытка по задолженности и необходимость корректировки балансовой стоимости задолженности». В связи, с чем Компания создала резерв в размере 100% от суммы задолженности за счет нераспределенной прибыли.

Компанией был направлен исполнительный лист на принудительное исполнение в Региональную частную плату судебных исполнителей по г. Астана.

5.8. ОСНОВНЫЕ СРЕДСТВА

Изменение стоимости основных средств за отчетный период было следующим:

	Земля	Здания и сооружения	Прочие ОС	ИТОГО
Первоначальная стоимость на 01.01.2021	6 040	756 693	104 980	867 713
Приобретено в отчетном периоде	-	-	8 948	8 948
Переоценка ОС (увеличение)	16 232	800 948	-	817 180
Переоценка ОС (уменьшение)	-	(16 391)	(4 972)	(21 363)
Выбыло в отчетном периоде	-	-	(241)	(241)
Первоначальная стоимость на 31.12.2021	22 272	1 541 250	108 715	1 672 237
Приобретено в отчетном периоде	-	-	10 029	10 029
Переоценка ОС (увеличение)	-	-	-	0
Переоценка ОС (уменьшение)	-	-	-	0
Выбыло в отчетном периоде	-	-	(6 047)	(6 047)
Первоначальная стоимость на 31.12.2022	22 272	1 541 250	112 697	1 676 219
Накопленная амортизация на 01.01.2021	0	10 432	67 240	77 672
Начислена амортизация за год	-	9 575	14 333	23 908
Выбытие в отчетном периоде	-	-	(4 972)	(4 972)
Переоценка (уменьшение)	-	(16 391)	-	(16 391)
Накопленная амортизация на 31.12.2021	0	3 616	76 601	80 217



**Акционерное общество «Институт экономических исследований»
Финансовая отчетность за период, закончившийся 31 декабря 2022 года**

Начислена амортизация за год	-	17 725	8 327	26 052
Выбытие в отчетном периоде	-	-	-	-
Переоценка (уменьшение)	-	-	-	-
Накопленная амортизация на 31.12.2022		21 340	84 928	106 268
Балансовая стоимость на 01.01.2022	22 272	1 537 634	32 114	1 592 020
Балансовая стоимость на 31.12.2022	22 272	1 519 909	27 769	1 569 949

Активы Компании не заложены в качестве обеспечения каких-либо обязательств, не находятся в ответхранении. Имущество Компании не застраховано от рисков случайной гибели. По состоянию на 31.12.2022 года признаки обесценения активов отсутствуют.

5.9. НЕМАТЕРИАЛЬНЫЕ АКТИВЫ

Информация о наличии и движении нематериальных активов в отчетном периоде представлена в следующей таблице:

	Программное обеспечение	Всего
Первоначальная стоимость на 01.01.2022	39 464	39 464
Поступило	-	-
Выбыло	-	-
Первоначальная стоимость на 31.12.2022	39 464	39 464
Накопленная амортизация на 01.01.2022	(23 444)	(23 444)
Начисление амортизации	(5 384)	(5 384)
Накопленная амортизация на 31.12.2022	(28 827)	(28 827)
Балансовая стоимость на 01.01.2022	16 021	16 021
Балансовая стоимость на 31.12.2022	10 637	10 637

5.10. ПРОЧИЕ ДОЛГОСРОЧНЫЕ АКТИВЫ

	<u>На 31.12.2022</u>	<u>На 31.12.2021</u>
Лицензия LEAP (24 мес)	540	1 603
Всего:	540	1 603

5.11. КРАТКОСРОЧНАЯ ТОРГОВАЯ И ПРОЧАЯ КРЕДИТОРСКАЯ ЗАДОЛЖЕННОСТЬ

	<u>На 31.12.2022</u>	<u>На 31.12.2021</u>
Краткосрочная задолженность поставщикам и подрядчикам	3 026	909
Всего:	3 026	909



**Акционерное общество «Институт экономических исследований»
Финансовая отчетность за период, закончившийся 31 декабря 2022 года**

Торговая кредиторская задолженность и прочая краткосрочная кредиторская задолженность учитываются по первоначальной стоимости, которая является справедливой стоимостью суммы, которая должна быть уплачена в будущем за полученные товары или услуги, независимо от того, были ли выставлены счета Компании или нет.

Расшифровка краткосрочной кредиторской задолженности поставщиков:

№	Наименование контрагента	На 31.12.2022г	На 31.12.2021г
1	Астана Су Арнасы ГКП ПБХ	42	6
2	KZQSD TOO	48	-
3	Бедел-Астана ИП	-	7
4	Ерман Шахарбаева Н.Б ИП	-	75
5	Казахтелеком АО	282	-
6	Казахтелеком Центральная региональная дирекция	-	6
7	Развитие предпринимательства ОО	35	-
8	Центральный депозитарий ценных бумаг АО	38	-
9	Широв Александр Александрович	2 300	-
10	Астанаэнергосбыт ТОО	281	210
11	Хасанова С.Ж ИП	-	605
	Итого	3 026	909

5.12. КРАТКОСРОЧНЫЕ ОЦЕНОЧНЫЕ ОБЯЗАТЕЛЬСТВА.

	<u>На 31.12.2022</u>	<u>На 31.12.2021</u>
Краткосрочные оценочные обязательства	38 169	27 972
Всего:	38 169	27 972

5.13. ВОЗНАГРАЖДЕНИЯ РАБОТНИКАМ

	<u>На 31.12.2022</u>	<u>На 31.12.2021</u>
Краткосрочная задолженность по оплате труда	4	1 249
Всего:	4	1 249

За аудлируемый период расходы по заработной плате составили 1 158 177 тыс.тенге, в том числе вознаграждения по руководящему персоналу (исполнительный орган) в 2022 году составили 57 506 тыс.тенге:

Общая сумма выплаченного руководящему персоналу, отражается в отчете о совокупном годовом доходе в составе себестоимости и административных расходов.

5.14. ПРОЧИЕ КРАТКОСРОЧНЫЕ ОБЯЗАТЕЛЬСТВА.

На 31.12.2022 На 31.12.2021



**Акционерное общество «Институт экономических исследований»
 Финансовая отчетность за период, закончившийся 31 декабря 2022 года**

Гарантийные взносы	19	666
Обязательства по налогам	17 844	4 431
Обязательства по отчислениям	182	209
Всего:	18 045	5 306

5.15. ДОЛГОСРОЧНАЯ ТОРГОВАЯ И ПРОЧАЯ КРЕДИТОРСКАЯ ЗАДОЛЖЕННОСТЬ

	<u>На 31.12.2022</u>	<u>На 31.12.2021</u>
Долгосрочная задолженность	-	261 017
Всего:	-	261 017

Компанией погашена долгосрочная задолженность перед Министерством национальной экономики РК платежным поручением №489 от 07.06.2022 года согласно соглашения о погашении задолженности №31-3/40 от 13.02.2020г.

5.16. ОТЛОЖЕННЫЕ НАЛОГОВЫЕ ОБЯЗАТЕЛЬСТВА

	<u>На 31.12.2022</u>	<u>На 31.12.2021</u>
Отложенные налоговые обязательства по корпоративному подоходному налогу	252 382	250 971
Всего:	252 382	250 971



**Акционерное общество «Институт экономических исследований»
Финансовая отчетность за период, закончившийся 31 декабря 2022 года**

	Показатели 2021г.			Показатели 2022г.					Операции отчетного года	
	Сальдо	Компоненты прочего совокупного дохода	Нераспределенная прибыль	Показатели БУ	Показатели НУ	31.12.2022г (ставка КПП 20%)	Компоненты прочего совокупного дохода	Нераспределенная прибыль	Компоненты прочего совокупного дохода	Нераспределенная прибыль
Активы по отложенному налогу:										
Резерв по устаревшим запасам	2 256	-	2 256	8 491	17 741	1 850	-	1 850	-	(406)
Резерв по дебиторской задолженности	-	-	-	456 217	-	-	-	-	-	-
Резервы на неиспользованные отпуска	5 594	-	5 594	38 169	-	7 634	-	7 634	-	2 040
Переносимые налоговые убытки	3 401	-	3 401	-	-	-	-	-	-	(3 401)
Итого активы по отложенному налогу	11 251	-	11 251	x	x	9 484	-	9 484	-	(1 767)
Обязательства по отложенному налогу:										
Налоговый эффект от переоценки	(209 999)	(209 999)	-	1 039 923	-	(207 985)	(207 985)	-	2 014	-
Долгосрочные активы, в т.ч.:	(52 223)	-	(52 223)	534 043	264 636	(53 881)	-	(53 881)		(1 658)
Сальдо счета 2400				1 569 950						
Сальдо счета 2700				10 637						
(Сальдо резерва переоценки без учета налогового эффекта)				(1 039 923)						
(Стоимость не амортизируемых активов)				(6 621)						
Итого Обязательства по отложенному налогу:	- 262 222	- 209 999	- 52 223	x	x	- 261 866	(207 985)	(53 881)	2 014	(1 658)
Чистые активы / (обязательства) по отложенному налогу	(250 971)	(209 999)	(40 972)	x	x	(252 382)	(207 985)	(44 397)	2 014	(3 426)



**Акционерное общество «Институт экономических исследований»
Финансовая отчетность за период, закончившийся 31 декабря 2022 года**

5.17. КАПИТАЛ

Капитал Компании сформирован на 100% и составляет:

	На 31.12.2022	На 31.12.2021
Уставный капитал	905 752	905 752
Резервы	831 938	839 994
Нераспределенная прибыль (убыток)	35 241	461 082
Итого	1 772 931	2 206 828

Уставный капитал

Единственным акционером Компании является ГУ «Министерство национальной экономики РК». По состоянию на 31.12.2022 года акционерный капитал полностью оплачен в соответствии с Законом РК «Об акционерных обществах».

Информация об акциях на 31.12.2022 года:

Количество выпущенных акций, штук	905 752
Из них:	
Простых акций	905 752
Номинальная стоимость простой акции	1 000 тенге

Простые акции выпущены и размещены бездокументарным способом, код НИН-KZ1C00006634.

Показатель прибыли на акцию рассчитывается на основе чистой прибыли за год и средневзвешенного количества простых акций, находящихся в обращении в течение года. Общество не имеет потенциальных обыкновенных акций, имеющих разводняющий эффект.

	2022 год	2021 год
Чистая прибыль, тыс.тенге	57 391	53 046
Количество простых акций, штук	905 752	905 752
Чистая прибыль (убыток) на акцию, тенге	63	59

Резервы

	На 31.12.2022г	На 31.12.2021г
Резерв от переоценки основных средств	831 938	839 994
В т.ч:		
Сальдо переоценки	839 994	238 222
Результат переоценки	-	817 180
Амортизация резерва	(10 070)	(5 410)
Налоговый эффект переоценки	2 014	(209 999)
Итого	831 938	839 994



**Акционерное общество «Институт экономических исследований»
 Финансовая отчетность за период, закончившийся 31 декабря 2022 года**

Нераспределенная прибыль (непокрытый убыток)

	На 31.12.2022	На 31.12.2021
Сальдо на начало отчетного периода	461 082	416 315
Чистая прибыль отчетного периода	57 391	53 046
Выплата дивидендов	(37 132)	(20 994)
Переоценка основных средств	10 070	5 410
Корректировка ошибок прошлых лет	(456 170)	268
Прибыль от списания оценочных обязательств	-	7 000
Прочие операции	-	38
Сальдо на конец отчетного периода	35 241	461 082

6. РАСШИФРОВКА К ОТЧЕТУ О ПРИБЫЛЯХ И УБЫТКАХ

6.1. ВЫРУЧКА

	2022 г.	2021 г.
Выручка	1 506 460	1 759 520
Всего:	1 506 460	1 759 520

Расшифровка выручки по видам услуг:

Доходы по договорам основной деятельности	2022 г	2021 г
Доходы от оказания работ и услуг по государственному заданию	1 114 268	1 612 947
Проведение научных исследований (Гранты МОН РК)	45 007	41 530
Реализация прочих услуг	347 185	105 043
Итого	1 506 460	1 759 520

6.2. СЕБЕСТОИМОСТЬ РЕАЛИЗАЦИИ

	2022 г.	2021 г.
Себестоимость по реализации	1 248 912	1 530 672
Всего:	1 248 912	1 530 672

Расшифровка себестоимости услуг по статьям расходов:

Наименование затрат	2022 г	2021 г
Консалтинговые услуги	34 712	372 874
Расходы на оплату труда, в том числе:	978 108	978 113
<i>Резерв по неиспользованным отпускам</i>	<i>10 196</i>	-
Налоги и отчисления	117 664	103 720
Расходы на страхование	768	520
Амортизация активов	29 652	24 882
Расходы на командировки	23 948	3 481



**Акционерное общество «Институт экономических исследований»
 Финансовая отчетность за период, закончившийся 31 декабря 2022 года**

Информационные услуги	12 485	5 492
Переводческие услуги	13 039	9 643
Расходы на содержание и обслуживание активов	26 170	19 115
Услуги связи	2 581	2 583
Материалы	2 977	1 820
Расходы на типографические услуги	487	28
Расходы на охрану	3 120	2 614
Курсы повышения квалификации	-	450
Прочие расходы	3 201	5 337
итого	1 248 912	1 530 672

6.3. АДМИНИСТРАТИВНЫЕ РАСХОДЫ

	2022 г.	2021 г.
Административные расходы	231 548	223 467
Всего:	231 548	223 467

Расшифровка административных расходов по статьям расходов:

Наименование затрат	2022 г	2021 г
Расходы по оплате труда	180 070	180 000
Налоги и отчисления	23 799	20 555
Расходы на содержание и обслуживание активов	3 539	3 049
Комиссия банка	2 125	2 873
Коммунальные услуги	3 004	2 444
Расходы на материалы	1 041	793
Информационные услуги	630	612
Профессиональные услуги	599	840
Расходы на охрану	780	653
Услуги связи	634	668
Расходы на аудит	816	940
Командировочные расходы	2 461	1 327
Расходы на страхование	192	130
Амортизация активов	7 577	6 220
Прочие расходы	4 281	2 363
итого	231 548	223 467

6.4. ФИНАНСОВЫЕ ДОХОДЫ

	2022 г.	2021 г.
Доходы в виде процентов по депозитам	30 755	37 624
Всего:	30 755	37 624



**Акционерное общество «Институт экономических исследований»
Финансовая отчетность за период, закончившийся 31 декабря 2022 года**

Государственное учреждение "Министерство национальной экономики Республики Казахстан"	261 017	0	261 017	0
	261 017	0	261 017	0

Наименование связанной стороны	Дебиторская задолженность на 31.12.2021	Реализация товаров, услуг		Дебиторская задолженность на 31.12.2022
		оказание услуг	оплата	
Государственное учреждение "Министерство национальной экономики Республики Казахстан"	0	1 247 980	1 247 980	0
ОЮЛ "Ассоциация "Евразийский экономический клуб ученых"	366	2 828	3 194	0
Корпоративный фонд "Казахстанский фонд экономических инициатив"	456 217	57 002	55 258	457 961
	456 582	1 307 810	1 306 432	457 961

- Ключевой персонал Компании

Вознаграждения ключевому управленческому персоналу (в 2022 году-исполнительный орган) составили:

	<u>2022 г</u>	<u>2021 г</u>
Заработная плата	57 506	75 938
Количество человек	3	5

8. ФИНАНСОВЫЕ ИНСТРУМЕНТЫ

Финансовые инструменты состоят из денежных средств, прочих краткосрочных финансовых активов, торговой и прочей дебиторской/кредиторской задолженности.

Справедливая стоимость финансовых инструментов

Финансовые инструменты Компании представлены:

В тыс. тенге	По	По	По	По
	балансовой стоимости	справедливой стоимости	балансовой стоимости	справедливой стоимости
	<u>2022 год</u>		<u>2021 год</u>	
Финансовые активы				
Уровень 1				
Денежные средства	451 654	451 654	587 163	587 163



**Акционерное общество «Институт экономических исследований»
Финансовая отчетность за период, закончившийся 31 декабря 2022 года**

Уровень 2

Краткосрочные финансовые активы	-	-	-	-
Краткосрочная торговая и прочая дебиторская задолженность	31 177	31 177	-	-
Итого финансовых активов	482 831	482 831	587 163	587 163

В тыс. тенге

	<i>По балансовой стоимости и</i>	<i>По справедливой стоимости</i>	<i>По балансовой стоимости и</i>	<i>По справедливой стоимости</i>
	2022 год	2021 год	2022 год	2021 год
<i>Финансовые обязательства</i>				
Уровень 2				
Краткосрочная торговая и пр. кредиторская задолженность	3 026	3 026	909	909
Итого финансовых обязательств	3 026	3 026	909	909

Справедливая стоимость финансовых инструментов, включающих в себя денежные средства, депозиты, краткосрочную торговую и прочую дебиторскую/кредиторскую задолженность считается приблизительно равной их балансовой стоимости вследствие их краткосрочного характера.

9. УСЛОВНЫЕ ОБЯЗАТЕЛЬСТВА И УСЛОВНЫЕ АКТИВЫ

Операционная и правовая среда

Хотя в последние годы произошло общее улучшение экономических условий в Республике Казахстан, страна продолжает проявлять некоторые характеристики переходной экономики. Это включает, не ограничиваясь, валютный контроль, ограничения по конвертируемости и продолжающиеся попытки государства осуществить структурные реформы. В результате законы и положения, влияющие на компании, продолжают быстро меняться.

На операции и финансовое положение Компании продолжают оказывать влияние политические события в Казахстане, включая применение существующего и будущего законодательства и налоговых положений. Компания не считает, что эти непредвиденные обстоятельства в отношении его деятельности более существенны, чем для других подобных предприятий в Казахстане.

Налогообложение

Правительство Республики Казахстан продолжает реформу деловой и коммерческой инфраструктуры в процессе перехода к рыночной экономике. В результате законы и положения, регулирующие деятельность компаний, продолжают быстро меняться. Эти изменения характеризуются неудовлетворительным изложением, наличием различных



**Акционерное общество «Институт экономических исследований»
Финансовая отчетность за период, закончившийся 31 декабря 2022 года**

интерпретаций и произвольным применением органами власти. Компания считает, что адекватно учло все налоговые обязательства, исходя из своего понимания налогового законодательства.

Социальные обязательства

Компания выплачивает в пенсионный фонд сумму в размере 10% от заработной платы работников. В настоящее время у Компании нет каких-либо соглашений о пенсионном обеспечении, отличных от Государственной пенсионной программы Республики Казахстан, которая требует от работодателя вносить текущие платежи, рассчитанные как процент от общих платежей по заработной плате. Компания не имеет каких-либо обязательств по выплате сотрудникам после их выхода на пенсию, и прочих существенных выплат, требующих начисления.

Юридические вопросы.

Компания была и продолжает время от времени быть объектом судебных разбирательств и судебных решений, которые по отдельности или в совокупности могут оказать существенное влияние на результаты деятельности Компании в целом. Тем не менее, на отчетную дату Руководство считает, что возможные потенциальные претензии по отдельности и, в общем, не окажут существенного отрицательного влияния на финансовое положение или результаты финансово-хозяйственной деятельности Компании.

В течение периода 2022 года Компанией была проведена следующая претензионно-исковая работа по судебным разбирательствам:

Участие в судах в качестве истца:

№ п/п	Ответчик	Предмет спора	Сумма иска (тенге)		Акт судебного органа
			Штрафные санкции	госпошлина	
1	ТОО «ROY INVES»	О признании недобросовестным участником и взыскание неустойки	3 132	94	Взыскание неустойки – удовлетворен; признание недобросовестным - отказано
2	ИП Сания	О признании недобросовестным участником и взыскание неустойки	1 300	40	Взыскание неустойки – удовлетворен; признание недобросовестным - удовлетворен
Итого подано исков			4 432	134	

Участие в судах в качестве ответчика:



**Акционерное общество «Институт экономических исследований»
Финансовая отчетность за период, закончившийся 31 декабря 2022 года**

обеспечить, насколько это возможно, постоянное наличие у Компании ликвидных средств, достаточных для погашения своих обязательств в срок, как в обычных, так и в стрессовых условиях, не допуская возникновения неприемлемых убытков и не подвергая риску репутацию Компании.

Рыночный риск

Рыночный риск – это риск того, что изменения рыночных цен, например, обменных курсов иностранных валют, ставок вознаграждения и цен на акции, окажут негативное влияние на прибыль Компании или на стоимость имеющихся у нее финансовых инструментов. Цель управления рыночным риском заключается в том, чтобы контролировать подверженность рыночному риску и удерживать ее в допустимых пределах, при этом добиваясь оптимизации доходности инвестиций.

Валютный риск

Валютный риск определяется как риск возможного изменения стоимости финансового инструмента в связи с изменениями обменных курсов валют. Валютный риск Компании связан с приобретением у зарубежных партнеров работ и услуг, стоимость которых оценивается в иностранной валюте. На отчетную дату Компания не имеет существенных финансовых активов и финансовых обязательств, выраженные в иностранной валюте.

Компания не подвержена существенному валютному риску, так как операции Компании выражены в основном в функциональной валюте, казахстанском тенге.

Управление капиталом

Компания не имеет официальной политики по управлению капиталом, однако руководство предпринимает меры по поддержанию собственного капитала на уровне, достаточном для удовлетворения операционных и стратегических потребностей Компании, а также для поддержания доверия участников рынка. Это достигается посредством эффективного управления денежными средствами, постоянного мониторинга выручки и прибыли Компании. Осуществляя данные меры, Компания стремится обеспечить устойчивый рост прибыли.

11. СОБЫТИЯ ПОСЛЕ ОТЧЕТНОЙ ДАТЫ

Компания применяет IAS 10 «События после отчетной даты» для учета и раскрытия событий, происшедших после отчетной даты. По оценкам руководства не существует никаких событий, происшедших после даты отчетного периода, которые требуют корректировки или раскрытия в финансовой отчетности.

Подписано от имени руководства Компании:

Председатель Правления Султанов Р.С

(фамилия, имя, отчество)

Заместитель руководителя Аппарата –

Главный бухгалтер Муратова И.М.

(фамилия, имя, отчество)



(подпись)

(подпись)



**Акционерное общество «Институт экономических исследований»
 Финансовая отчетность за период, закончившийся 31 декабря 2022 года**

Приложение 1 к
 приказу Министра финансов Республики Казахстан
 от 2 марта 2022 года №241

Приложение 2
 к приказу Министра финансов
 Республики Казахстан
 от 28 июня 2017 года №404

Форма

Бухгалтерский баланс
 отчетный период с января по декабрь 2022 г.

Индекс: № 1 - Б (баланс)

Периодичность: годовая

Представляют: организации публичного интереса по результатам финансового года

Куда представляется: в депозитарий финансовой отчетности в электронном формате посредством программного обеспечения

Срок представления: ежегодно не позднее 31 августа года, следующего за отчетным

Примечание: пояснение по заполнению отчета приведено в приложении к форме, предназначенной для сбора административных данных "Бухгалтерский баланс".

Наименование организации: **АО «Институт экономических исследований»**

по состоянию на 31 декабря 2022 года

в тысячах тенге

Наименование статьи	Код строк и	На конец отчетного периода	На начало отчетного периода
Активы			
I. Краткосрочные активы:			
Денежные средства и их эквиваленты	010	451 654	587 163
Краткосрочные финансовые активы, оцениваемые по амортизированной стоимости	011		
Краткосрочные финансовые активы, оцениваемые по справедливой стоимости через прочий совокупный доход	012		
Краткосрочные финансовые активы, оцениваемые по справедливой стоимости через прибыли и убытки	013		
Краткосрочные производные финансовые инструменты	014		
Прочие краткосрочные финансовые активы	015		
Краткосрочная торговая и прочая дебиторская задолженность	016	31 177	-
Краткосрочная дебиторская задолженность по аренде	017	2 260	366
Краткосрочные активы по договорам с покупателями	018		
Текущий подоходный налог	019	3 052	9 475
Запасы	020	8 491	9 284
Биологические активы	021		
Прочие краткосрочные активы	022	6 797	82 103
Итого краткосрочных активов (сумма строк с 010 по 022)	100	503 431	688 391
Активы (или выбывающие группы), предназначенные для продажи	101		
II. Долгосрочные активы			
Долгосрочные финансовые активы, оцениваемые по амортизированной стоимости	110		
Долгосрочные финансовые активы, оцениваемые по справедливой стоимости через прочий совокупный доход	111		
Долгосрочные финансовые активы, оцениваемые по справедливой стоимости через прибыли и убытки	112		
Долгосрочные производные финансовые инструменты	113		
Инвестиции, учитываемые по первоначальной стоимости	114		
Инвестиции, учитываемые методом долевого участия	115		
Прочие долгосрочные финансовые активы	116		



**Акционерное общество «Институт экономических исследований»
Финансовая отчетность за период, закончившийся 31 декабря 2022 года**

Долгосрочная торговая и прочая дебиторская задолженность	117	-	456 217
Долгосрочная дебиторская задолженность по аренде	118		
Долгосрочные активы по договорам с покупателями	119		
Инвестиционное имущество	120		
Основные средства	121	1 569 949	1 592 020
Актив в форме права пользования	122		
Биологические активы	123		
Разведочные и оценочные активы	124		
Нематериальные активы	125	10 637	16 021
Отложенные налоговые активы	126		
Прочие долгосрочные активы	127	540	1 603
Итого долгосрочных активов (сумма строк с 110 по 127)	200	1 581 126	2 065 861
Баланс (строка 100 + строка 101+ строка 200)		2 084 557	2 754 252
III. Краткосрочные обязательства			
Краткосрочные финансовые обязательства, оцениваемые по амортизированной стоимости	210		
Краткосрочные финансовые обязательства, оцениваемые по справедливой стоимости через прибыль и убыток	211		
Краткосрочные производные финансовые инструменты	212		
Прочие краткосрочные финансовые обязательства	213		
Краткосрочная торговая и прочая кредиторская задолженность	214	3 026	909
Краткосрочные оценочные обязательства	215	38 169	27 972
Текущие налоговые обязательства по подоходному налогу	216		
Вознаграждения работникам	217	4	1 249
Краткосрочная задолженность по аренде	218		
Краткосрочные обязательства по договорам покупателями	219		
Государственные субсидии	220		
Дивиденды к оплате	221		
Прочие краткосрочные обязательства	222	18 045	5 306
Итого краткосрочных обязательств (сумма строк с 210 по 222)	300	59 244	35 436
Обязательства выбывающих групп, предназначенных для продажи	301		
IV. Долгосрочные обязательства			
Долгосрочные финансовые обязательства, оцениваемые по амортизированной стоимости	310		
Долгосрочные финансовые обязательства, оцениваемые по справедливой стоимости через прибыль и убыток	311		
Долгосрочные производные финансовые инструменты	312		
Прочие долгосрочные финансовые обязательства	313		
Долгосрочная торговая и прочая кредиторская задолженность	314	-	261 017
Долгосрочные оценочные обязательства	315		
Отложенные налоговые обязательства	316	252 382	250 971
Вознаграждения работникам	317		
Долгосрочная задолженность по аренде	318		
Долгосрочные обязательства по договорам с покупателями	319		
Государственные субсидии	320		
Прочие долгосрочные обязательства	321		
Итого долгосрочных обязательств (сумма строк с 310 по 321)	400	252 382	511 988
V. Капитал			
Уставный (акционерный) капитал	410	905 752	905 752
Эмиссионный доход	411		
Выкупленные собственные долевые инструменты	412		
Компоненты прочего совокупного дохода	413	831 938	839 994
Нераспределенная прибыль (непокрытый убыток)	414	35 241	461 082



**Акционерное общество «Институт экономических исследований»
 Финансовая отчетность за период, закончившийся 31 декабря 2022 года**

Прочий капитал	415		
Итого капитал, относимый на собственников материнской организации (сумма строк с 410 по 415)	420	1 772 931	2 206 828
Доля неконтролирующих собственников	421		
Всего капитал (строка 420 +/- строка 421)	500	1 772 931	2 206 828
Баланс (строка 300+строка 301+строка 400 + строка 500)		2 084 557	2 754 252

Председатель Правления Султанов Р.С

(фамилия, имя, отчество)

Заместитель руководителя Аппарата –

Главный бухгалтер Муратова И.М.

(фамилия, имя, отчество)

Место печати



(подпись)

(подпись)



**Акционерное общество «Институт экономических исследований»
Финансовая отчетность за период, закончившийся 31 декабря 2022 года**

Приложение 2 к
приказу Министра финансов
Республики Казахстан
от 2 марта 2022 года №241
Приложение 2
к приказу Министра финансов
Республики Казахстан
от 28 июня 2017 года №404

Форма

Отчет о прибылях и убытках
отчетный период с января по декабрь 2022 г.

Индекс: № 2 - ОПУ

Периодичность: годовая

Представляют: организации публичного интереса по результатам финансового года

Куда представляется: в депозитарий финансовой отчетности в электронном формате посредством программного обеспечения

Срок представления: ежегодно не позднее 31 августа года, следующего за отчетным

Примечание: пояснение по заполнению отчета приведено в приложении к форме, предназначенной для сбора административных данных "Отчет о прибылях и убытках"

Наименование организации: **АО «Институт экономических исследований»**

за год, заканчивающийся 31 декабря 2022 года

тысячах тенге

Наименование показателей	Код строки	За отчетный период	За предыдущий период
Выручка	010	1 506 460	1 759 520
Себестоимость реализованных товаров и услуг	011	1 248 912	1 530 672
Валовая прибыль (строка 010 – строка 011)	012	257 548	228 848
Расходы по реализации	013	-	-
Административные расходы	014	231 548	223 467
Итого операционная прибыль (убыток) (+/- строки с 012 по 014)	020	26 000	5 381
Финансовые доходы	021	30 755	37 624
Финансовые расходы	022	-	-
Доля организации в прибыли (убытке) ассоциированных организаций и совместной деятельности, учитываемых по методу долевого участия	023		
Прочие доходы	024	15 913	23 798
Прочие расходы	025	816	2 057
Прибыль (убыток) до налогообложения (+/- строки с 020 по 025)	100	71 852	64 746
Расходы (-) доходы (+) по подоходному налогу	101	(14 461)	(11 700)
Прибыль (убыток) после налогообложения от продолжающейся деятельности (строка 100 + строка 101)	200	57 391	53 046
Прибыль (убыток) после налогообложения от прекращенной деятельности	201		
Прибыль за год (строка 200 + строка 201) относимая на:	300	57 391	53 046
собственников материнской организации			
долю неконтролирующих собственников			
Прочая совокупная прибыль, всего (сумма строк с 420 по 440):	400	-	601 772
В том числе:			
переоценка долговых финансовых инструментов, оцениваемых по справедливой стоимости через прочий совокупный доход	410		
доля в прочей совокупной прибыли (убытке) ассоциированных организаций и совместной деятельности, учитываемых по методу долевого участия	411		



**Акционерное общество «Институт экономических исследований»
Финансовая отчетность за период, закончившийся 31 декабря 2022 года**

эффект изменения в ставке подоходного налога на отсроченный налог	412		
хеджирование денежных потоков	413		
курсовая разница по инвестициям в зарубежные организации	414		
хеджирование чистых инвестиций в зарубежные операции	415		
прочие компоненты прочего совокупного дохода	416		
корректировка при реклассификации в составе прибыли	417		
налоговый эффект компонентов прочей совокупной прибыли	418		
Итого прочих совокупный доход, подлежащий реклассификации в доходы или расходы в последующие периоды (за вычетом налога на прибыль) (сумма строк с 410 по 418)	420		601 772
переоценка основных средств и нематериальных активов	431		811 771
доля в прочем совокупном доходе (убытке) ассоциированных организаций и совместной деятельности, учитываемых по методу долевого участия	432		
актуарные прибыли (убытки) по пенсионным обязательствам	433		
налоговый эффект компонентов прочего совокупного дохода	434		(209 999)
переоценка долевого финансовых инструментов, оцениваемых по справедливой стоимости через прочий совокупный доход	435		
Итого прочих совокупный доход не подлежащий реклассификации в доходы или расходы в последующие периоды (за вычетом налога на прибыль) (сумма строк с 431 по 435)	440		
Общий совокупный доход (строка 300 + строка 400)	500	57 391	654 818
Прибыль на акцию	600	0,06	0,06
В том числе:			
Базовая прибыль на акцию:			
от продолжающейся деятельности			


Председатель Правления Султанов Р.С.

(фамилия, имя, отчество)

Заместитель руководителя Аппарата –

Главный бухгалтер Муратова И.М.

(фамилия, имя, отчество)


(подпись)


(подпись)



**Акционерное общество «Институт экономических исследований»
Финансовая отчетность за период, закончившийся 31 декабря 2022 года**

Приложение 3 к
приказу Министра финансов Республики Казахстан
от 2 марта 2022 года №241

Приложение 4
к приказу Министра финансов
Республики Казахстан
от 28 июня 2017 года №404

Форма

**Отчет о движении денежных средств (прямой метод)
отчетный период с января по декабрь 2022 г.**

Индекс: № 3 - ДДС-П

Периодичность: годовая

Представляют: организации публичного интереса по результатам финансового года

Куда представляется: в депозитарий финансовой отчетности в электронном формате посредством программного обеспечения

Срок представления: ежегодно не позднее 31 августа года, следующего за отчетным

Примечание: пояснение по заполнению отчета приведено в приложении к форме, предназначенной для сбора административных данных "Отчет о движении денежных средств (прямой метод)"

Наименование организации: АО «Институт экономических исследований»

за год, заканчивающийся 31 декабря 2022 года

тысячах тенге

Наименование показателей	Код строки	За отчетный период	За предыдущий период
I. Движение денежных средств от операционной деятельности			
1. Поступление денежных средств, всего (сумма строк с 011 по 016)	010	1 689 271	2 033 956
реализация товаров и услуг	011	1 663 047	1 188 077
прочая выручка	012		
авансы, полученные от покупателей, заказчиков	013	-	796 130
поступления по договорам страхования	014		
полученные вознаграждения	015	26 142	31 981
прочие поступления	016	81	17 768
2. Выбытие денежных средств, всего (сумма строк с 021 по 027)	020	1 777 385	2 344 234
платежи поставщикам за товары и услуги	021	95 806	482 817
авансы, выданные поставщикам товаров и услуг	022	-	10 865
выплаты по оплате труда	023	937 590	961 999
выплата вознаграждения	024		
выплаты по договорам страхования	025	1 301	532
подоходный налог и другие платежи в бюджет	026	289 435	513 234
прочие выплаты	027	453 253	374 787
3. Чистая сумма денежных средств от операционной деятельности (строка 010 – строка 020)	030	(88 115)	(310 278)
II. Движение денежных средств от инвестиционной деятельности			
1. Поступление денежных средств, всего (сумма строк с 041 по 051)	040	-	-
реализация основных средств	041		
реализация нематериальных активов	042		
реализация других долгосрочных активов	043		
реализация долевых инструментов других организаций (кроме дочерних) и долей участия в совместном предпринимательстве	044		
реализация долговых инструментов других организаций	045		
возмещение при потере контроля над дочерними организациями	046		
Изъятие денежных вкладов	047		



**Акционерное общество «Институт экономических исследований»
Финансовая отчетность за период, закончившийся 31 декабря 2022 года**

реализация прочих финансовых активов	048		
фьючерсные и форвардные контракты, опционы и свопы	049		
полученные дивиденды	050		
полученные вознаграждения	051		
прочие поступления	052		
2. Выбытие денежных средств, всего (сумма строк с 061 по 073)	060	10 029	16 620
приобретение основных средств	061	10 029	8 190
приобретение нематериальных активов	062	-	8 430
приобретение других долгосрочных активов	063		
приобретение долевых инструментов других организаций (кроме дочерних) и долей участия в совместном предпринимательстве	064		
приобретение долговых инструментов других организаций	065		
приобретение контроля над дочерними организациями	066		
размещение денежных вкладов	067		
Выплаты вознаграждения	068		
приобретение прочих финансовых активов	069		
предоставление займов	070		
фьючерсные и форвардные контракты, опционы и свопы	071		
инвестиции в ассоциированные и дочерние организации	072		
прочие выплаты	073		
3. Чистая сумма денежных средств от инвестиционной деятельности (строка 040 – строка 060)	080	(10 029)	(16 620)
III. Движение денежных средств от финансовой деятельности			
1. Поступление денежных средств, всего (сумма строк с 091 по 094)	090	-	-
эмиссия акций и других финансовых инструментов	091		
получение займов	092		
полученные вознаграждения	093		
прочие поступления	094		
2. Выбытие денежных средств, всего (сумма строк с 101 по 105)	100	37 132	20 994
погашение займов	101		
выплата вознаграждения	102		
выплата дивидендов	103	37 132	20 994
выплаты собственникам по акциям организации	104		
прочие выбытия	105		
3. Чистая сумма денежных средств от финансовой деятельности (строка 090 – строка 100)	110	(37 132)	(20 994)
4. Влияние обменных курсов валют к тенге	120	(233)	-
6. Увеличение +/- уменьшение денежных средств (строка 030 +/- строка 080 +/- строка 110 +/- строка 120 +/- строка 130)	130	(135 509)	(347 892)
7. Денежные средства и их эквиваленты на начало отчетного периода	140	587 163	935 055
8. Денежные средства и их эквиваленты на конец отчетного периода	150	451 654	587 163

Председатель Правления Султанов Р.С

(фамилия, имя, отчество)

Заместитель руководителя Аппарата –

Главный бухгалтер Муратова И.М.

(фамилия, имя, отчество)

Место печати


(подпись)


(подпись)



**Акционерное общество «Институт экономических исследований»
 Финансовая отчетность за период, закончившийся 31 декабря 2022 года**

Приложение 5
 к приказу
 Министра финансов Республики
 Казахстан от 2 марта 2022 года №241
 Приложение 6
 К приказу Министра финансов
 Республики Казахстан
 От 28 июня 2017 года №404

Форма

Отчет об изменениях в собственном капитале

отчетный период с января по декабря 2022 г.

Индекс: № - 5-ИК

Периодичность: годовая

Представляют: организации публичного интереса по результатам финансового года

Куда представляется: в депозитарий финансовой отчетности в электронном формате посредством программного обеспечения

Срок представления: ежегодно не позднее 31 августа года, следующего за отчетным

Примечание: пояснение по заполнению отчета приведено в приложении к форме, предназначенной для сбора административных данных "Отчет об изменениях в капитале"

Наименование организации: АО «Институт экономических исследований»

за год, заканчивающийся 31 декабря 2022 года

	код строки	Капитал материнской организации					Итого капитал
		Уставный (акционерный) капитал	Эмиссионный доход	Выкупленные собственные доли	Компоненты прочего совокупного дохода	Нераспределенная прибыль	
Сальдо на 1 января предыдущего года	010	905 752			238 222	416 315	1 560 289
Изменения в учетной политике	011						
Пересчитанное сальдо (строка 010+/-строка 011)	100	905 752			238 222	416 315	1 560 289
Общая совокупный доход, всего (строка 210+строка 220)	200				601 772	58 456	660 228
Прибыль/убыток за год	210					53 046	53 046
Прочий совокупный доход, всего (строка 221+строка 229), в том числе:	220				601 772	5 410	607 182
переоценка долговых финансовых инструментов, оцениваемых по справедливой стоимости через прочий совокупный доход (за минусом налогового эффекта)	221						
переоценка долевого финансовых инструментов, оцениваемых по справедливой стоимости	222						



**Акционерное общество «Институт экономических исследований»
 Финансовая отчетность за период, закончившийся 31 декабря 2022 года**

через прочий совокупный доход (за минусом налогового эффекта)							
переоценка основных средств и нематериальных активов (за минусом налогового эффекта)	223			601 772	5 410		607 182
доля в прочем совокупном доходе (убытке) ассоциированных организаций и совместной деятельности, учитываемых	224						
актуарные прибыли (убытки) по пенсионным обязательствам	225						
эффект изменения в ставке подоходного налога на отсроченный налог	226						
хеджирование денежных потоков (за минусом налогового эффекта)	227						
хеджирование чистых инвестиций в зарубежные операции	228						
Курсовая разница по инвестициями в зарубежные организации	229						
Операции с собственниками, всего (сумма строк с 310 по 318), в том числе:	300				(20 994)		(20 994)
Вознаграждения работников по акциям, в том числе:	310						
стоимость услуг работников							
выпуск акций по схеме вознаграждения работников акциями							
налоговая выгода в отношении схемы вознаграждения работников акциями							
Взносы собственников	311						
Выпуск собственных долевых инструментов(акций)	312						
Выпуск долевых инструментов, связанные с объединением бизнеса	313						
Деловой компонент конвертируемых инструментов (за минусом налогового эффекта)	314						
Выплаты дивидендов	315				(20 994)		(20 994)
Прочие распределения в пользу собственников	316						
Прочие операции с собственниками	317						
Изменения в доле участия в дочерних организациях, не приводящей к потере контроля	318						
Прочие операции	319				7 305		7 305



**Акционерное общество «Институт экономических исследований»
Финансовая отчетность за период, закончившийся 31 декабря 2022 года**

Сальдо на 1 января отчетного года (строка 100+строка 200+строка 300+строка 319)	400	905 752		839 994	461 082	2 206 828
Изменения в учетной политике	401					
Пересчитанное сальдо (строка 400+/-строка 401)	500	905 752		839 994	461 082	2 206 828
Общий совокупный доход, всего (строка 610+строка 620)	600			(8 056)	67 461	(59 405)
Прибыль/убыток за год	610				57 391	57 391
Прочая совокупная прибыль, всего (строка 621+строка 629), в том числе:	620			(8 056)	10 070	2 014
переоценка долговых финансовых инструментов, оцениваемых по справедливой стоимости через прочий совокупный доход (за минусом налогового эффекта)	621					
переоценка долевых финансовых инструментов, оцениваемых по справедливой стоимости через прочий совокупный доход (за минусом налогового эффекта)	622					
переоценка основных средств и нематериальных активов (за минусом налогового эффекта)	623			(8 056)	10 070	2 014
доля в прочем совокупном доходе (убытке) ассоциированных организаций и совместной деятельности, учитываемых по методу долевого участия	624					
актуарные прибыл(убытки) по пенсионным обязательствам	625					
эффект изменения в ставке подоходного налога на отсроченный налог	626					
хеджирование денежных потоков (за минусом налогового эффекта)	627					
хеджирование чистых инвестиций в зарубежные операции	628					
курсовая разница по инвестициями в зарубежные организации	629					
Операции с собственниками, всего (сумма строк с 710 по 718), в том числе:	700				(37 132)	(37 132)
Вознаграждения работников по акциям, в том числе:	710					
стоимость услуг работников						



**Акционерное общество «Институт экономических исследований»
 Финансовая отчетность за период, закончившийся 31 декабря 2022 года**

выпуск акций по схеме вознаграждения работников акциями							
налоговая выгода в отношении схемы вознаграждения работников акциями							
Взносы собственников	711						
Выпуск собственных долевых инструментов (акций)	712						
Выпуск долевых инструментов, связанные с объединением бизнеса	713						
Деловой компонент конвертируемых инструментов (за минусом налогового эффекта)	714						
Выплаты дивидендов	715				(37 132)		(37 132)
Прочие распределения в пользу собственников	716						
Прочие операции с собственниками	717						
Изменения в доле участия в дочерних организациях, не приводящей к потере контроля	718						
Прочие операции	719				(456 170)		(456 170)
Сальдо на 31 декабря отчетного года(строка 500+строка 600+строка 700+строка 719)	800	905 752			831 938	35 241	1 772 931

Председатель Правления Султанов Р.С

(фамилия, имя, отчество)

Заместитель руководителя Аппарата –

Главный бухгалтер Муратова И.М.

(фамилия, имя, отчество)



(подпись)



(подпись)



Баланс, отчет о прибылях и убытках, отчет о движении денежных средств, отчет об изменениях в капитале следует читать вместе с примечаниями к финансовой отчетности, которая является неотъемлемой частью данной финансовой отчетности.





20011167



ЛИЦЕНЗИЯ

03.08.2020 года

20011167

Выдана

Товарищество с ограниченной ответственностью "Алма Аудит"

010000, Республика Казахстан, г.Нур-Султан, улица КАЙЫМ
МУХАМЕДХАНОВ, дом № 4А, 184
БИН: 180240007633

(полное наименование, местонахождение, бизнес-идентификационный номер юридического лица (в том числе иностранного юридического лица), бизнес-идентификационный номер филиала или представительства иностранного юридического лица – в случае отсутствия бизнес-идентификационного номера у юридического лица/полностью фамилия, имя, отчество (в случае наличия), индивидуальный идентификационный номер физического лица)

на занятие

Аудиторская деятельность

(наименование лицензируемого вида деятельности в соответствии с Законом Республики Казахстан «О разрешениях и уведомлениях»)

Особые условия

(в соответствии со статьей 36 Закона Республики Казахстан «О разрешениях и уведомлениях»)

Примечание

Неотчуждаемая, класс 1

(отчуждаемость, класс разрешения)

Лицензиар

Комитет внутреннего государственного аудита. Министерство финансов Республики Казахстан.

(полное наименование лицензиара)

**Руководитель
(уполномоченное лицо)**

Мынжасаров Ержан Тилекович




(фамилия, имя, отчество (в случае наличия))

Дата первичной выдачи 28.02.2018

**Срок действия
лицензии**

Место выдачи

г.Нур-Султан



Республика Казахстан

Утверждено
Приказом Министерства финансов
Республики Казахстан
от «19» марта 2009 года № 115

КВАЛИФИКАЦИОННОЕ СВИДЕТЕЛЬСТВО АУДИТОРА

Решением Частного Учреждения «Квалификационная комиссия Союза
аудиторов Казахстана по аттестации кандидатов в аудиторы Республики Казахстан»

от «09» ноября 2015 года

Байжарасова Лаура Тлеукановна

Присвоена квалификация «Аудитор».

Свидетельство № МФ - 0000289

Председатель Некрылова Г.В.


Подпись

