

ECONOMIC
RESEARCH
INSTITUTE
QAZAQSTAN

NATIONAL ECONOMY: MONITOR

Дайджест АО "Институт экономических исследований" **Март '22**
(056)

ЕЖЕНЕДЕЛЬНЫЙ ДАЙДЖЕСТ **МАРТ 2022**

economy.kz

РЫНОК НЕФТИ

На рынке нефти цены продемонстрировали максимальный недельный рост, увеличившись более чем на 20%. Однако к концу недели цены снизились на фоне роста экспорта иранской нефти.

ЭКСПЕРТНОЕ МНЕНИЕ

Нефтяные котировки на следующей неделе при деэскалации ситуации в Украине замедлят рост и могут даже продемонстрировать коррекцию. Однако дальнейшее обострение приведет к максимальным ценам уровня 2011 года в районе \$130 за баррель.

На рынке цветных металлов преобладает паника и ажиотаж. Развитие ситуации вокруг санкций в отношении России будет диктовать динамику на рынке. Предела роста цен не предвидится и ожидается дальнейший рост котировок и премий.

СТРАНЫ

- Конъюнктура американского рынка труда в феврале т.г. значительно улучшилась.
- Умеренные темпы наращивания объемов добычи нефти в РФ в феврале т.г. сохраняются.
- Цены производителей промышленной продукции стран еврозоны в январе т.г. в росте.
- Уровень безработицы в РФ в январе т.г. обновил исторический минимум.
- Безработица в еврозоне в январе т.г. снизилась.
- Композитный индекс деловой активности россиян в феврале т.г. выше порогового уровня.
- Китай в текущем году увеличивает расходы госбюджета на оборону.
- Банк России повысил ключевую ставку до рекордного уровня.
- По итогам января т.г. российское промышленное производство выросло.

ЭКСПЕРТНОЕ МНЕНИЕ

США

На фоне создания в феврале т.г. новых рабочих мест и снижения уровня безработицы – нового минимума с начала пандемии, рост зарплат немного приостановился. Это может свидетельствовать о некотором снятии дефицита вакансий на рынке труда.

Несмотря на то, что в настоящее время количество рабочих мест в экономике США все еще ниже доковидного уровня, ожидается, что рынок труда полностью компенсирует понесенные из-за пандемии потери в текущем году.

Евросоюз

В свете нынешних событий, когда взлетели цены на нефть, газ и металлы, рассчитывать на остановку темпов роста по-

требительских цен в Европе нет смысла. Такая же картина скорее всего ожидается и в марте. Оперативные шаги со стороны ЕЦБ неизбежны.

Китай

С учетом ситуации вокруг российско-украинского противостояния настрой китайского руководства направлен на поддержку национальной обороны и вооруженных сил. Власти Китая заявили, что военные расходы страны в данный момент целесообразны, и они будут сохранять умеренный и стабильный рост в соответствии с экономическим развитием страны. Кроме того, власти страны объявили о необходимости всесторонне активизировать военное обучение и боевую подготовку в текущем году.



ЭКСПЕРТНОЕ МНЕНИЕ

Россия

Предпринятые на неделе Центробанком действия, такие как повышение ставки более, чем в два раза, обязательная продажа 80%-ной валютной выручки экспортерами, запрет на продажу ценных бумаг для нерезидентов, и др., говорят о решительных шагах регулятора, снижающих давление на рубль, таким образом, укрепляя его. С повышением ключевой ставки до рекордных уровней стали более привлекательны рублевые сбережения населения, и стало сложно говорить о ставках банковского кредитования.

Ссылаясь на сложившуюся ситуацию, многие эксперты ожидают ухудшения ситуации на рынке труда, начиная с марта т.г. Прогно-

зируется рост безработицы, но не такими быстрыми темпами, как в 2020 году, а долгими и устойчивыми, так что к показателям начала 2022 года показатель вернется еще нескоро. Тем не менее индекс деловой активности в стране в феврале т.г. сохранился выше порогового уровня, в первую очередь, за счет активизации сферы услуг. В отличие от своих производственных коллег, сервисные компании отметили несколько более мягкий рост бремени затрат и продажных цен. Тем не менее ценовое давление сохранялось.



МИРОВЫЕ ФОНДОВЫЕ РЫНКИ

США

Акции закрылись снижением за волатильную неделю, так как инвесторы реагировали на развитие кризиса в Украине. Индекс S&P 500 существенным образом снизился в секторах технологии, финансов, потребительских товаров и услуг связи, но все остальные сегменты выросли. Энергетический сектор показал лучшие результаты, так как в четверг мировые цены на нефть достигли почти \$120 за баррель, прежде чем новости о возможной ядерной сделке с Ираном заставили их немного отступить. Индекс волатильности Свое (VIX) достиг самого высокого уровня за год, хотя объемы торгов не достигли предыдущих уровней рыночной турбулентности.

Уолл-стрит начала понедельник с

понижения, что было обусловлено несколькими событиями украинского кризиса:

- Европейский союз, Великобритания и США договорились об исключении нескольких российских кредиторов из международной банковской сети Общества всемирных межбанковских финансовых телекоммуникаций (SWIFT)
- Западные державы объявили о новых санкциях против России. В среду MSCI объявил, что удалит российские ценные бумаги из своих индексов, а власти США приняли ограничения на российский импорт. В четверг президент Джо Байден объявил о новых санкциях в отношении российских олигархов, тесно связанных с президентом России Владимиром Путиным.
- Приказ Путина о приведении

МИРОВЫЕ ФОНДОВЫЕ РЫНКИ

ядерных сил в состоянии повышенной боевой готовности привел к паническим закупкам йода в некоторых частях Центральной Европы. (Йод может снизить риск развития рака щитовидной железы из-за радиационного облучения).

- Рубль упал на международных валютных рынках, несмотря на решение Центрального банка России повысить учетную ставку с 9,5% до 20%. Рубль продолжал снижаться на протяжении большей части недели, опустившись ниже 0,01 доллара США, что является рекордно низким уровнем.

События внутренней политики США, казалось, играли второстепенную роль в формировании настроений в течение недели, хотя инвесторы уделяли пристальное внимание выступлениям предсе-

дателя Федеральной резервной системы Джерома Пауэлла в Конгрессе в среду и четверг. Пауэлл заявил, что «слишком рано говорить» изменит ли вторжение России политику ФРС в среднесрочной перспективе, но политики будут «действовать осторожно». Пауэлл также сказал, что он склонен придерживаться повышения ставки по федеральным фондам на четверть пункта в марте, развеяв опасения по поводу повышения на 50 базисных пунктов (0,50%). Действительно, согласно данным CME Group, фьючерсные рынки начали устанавливать цены с небольшой вероятностью отсутствия повышения.

Инвесторы по-прежнему обеспокоены резким ростом цен на фоне российско-украинского конфликта. Цены на сырьевые товары в начале года были самыми высокими с 1915

МИРОВЫЕ ФОНДОВЫЕ РЫНКИ

года. Санкции побудили банки приостановить финансирование торговли российскими товарами, что может повлиять на поставки энергии, сельскохозяйственных культур и металлов. Производители автомобилей уязвимы к нехватке запчастей, производители чипов опасаются нехватки таких материалов, как ксенон и палладий, а производители продуктов питания потенциально могут столкнуться с сокращением поставок пшеницы и подсолнечного масла.

Европа

Акции в Европе резко упали, поскольку инвесторы взвешивали возможные последствия продолжающегося конфликта в Украине. В местной валюте общеевропейский индекс STOXX Europe 600 вернул около 7% своей стоимости. Основные индексы упали.

Немецкий индекс DAX и французский индекс CAC 40 упали более чем на 10%, а итальянский индекс FTSE MIB потерял более 12%. Британский индекс FTSE 100 упал на 6,7%.

Доходность основных облигаций еврозоны в целом снизилась за волатильную торговую неделю. Они резко упали в пятницу, поскольку переговоры о прекращении огня между Россией и Украиной провалились, а боевые действия усилились. Периферийная еврозона и доходность золотых ценных бумаг Великобритании широко отслеживаются на основных рынках.

Европейский Союз и Великобритания присоединились к США в наложении санкций на Россию, главными из которых стали меры, направленные на ограничение до-



МИРОВЫЕ ФОНДОВЫЕ РЫНКИ

ступа России к их рынкам капитала и финансовой системе. Некоторые российские банки, например, были отключены от системы обмена платежными сообщениями SWIFT. ЕС также закрыл воздушное пространство для России, ужесточил контроль за экспортом высокотехнологичных технологий и предпринял шаги, направленные на замораживание некоторых активов президента и российских олигархов.

Растущее число крупных европейских компаний из самых разных отраслей, включая автомобилестроение, авиацию, энергетику, финансы, промышленность, индустрию развлечений, логистику, технологии и профессиональные услуги, заявили, что они будут ограничивать, замораживать или прекращать деловую деятельность с Россией.

Тем временем Министерство финансов Великобритании приняло решение отказать российским компаниям авиационной и космической отраслей в доступе к британским страховым или перестраховочным услугам. Лондонская фондовая биржа также приостановила торги 28 российских компаний и исключила все российские предприятия из индексов фондового рынка.

Китай

Китайские рынки отступили, так как кризис на Украине и разочаровывающие экономические данные ослабили склонность к риску. Индекс Shanghai Composite упал на 0,1%, а индекс голубых фишек CSI 300 снизился на 1,7%.

Народный банк Китая может сни-

МИРОВЫЕ ФОНДОВЫЕ РЫНКИ

зять процентные ставки в ближайшее время, чтобы бороться с экономическим спадом, сообщает государственная газета China Daily. Тем не менее, большинство аналитиков ожидают, что заседание парламента пройдет без происшествий, учитывая важность поддержания стабильности в преддверии встречи правящей Коммунистической партии Китая, которая проводится два раза в десятилетие.

Доходность 10-летних государственных облигаций Китая выросла до 2,861% с 2,806% на прошлой неделе, что отражает непростые условия ликвидности на суше. Валюта юань в целом не изменилась за неделю, завершив торги на отметке 6,3190 по отношению к доллару США.

Китай не присоединится к странам

Запада в реализации санкций против России, заявил председатель Комиссии по регулированию банковской и страховой деятельности Китая. Общий объем торговли между двумя странами вырос примерно на 36% в 2021 году до рекордных 146,9 млрд. долларов США, согласно данным китайской таможни, которые показали, что Россия имеет положительное сальдо торгового баланса с Китаем и является ключевым источником нефти, газа, угля и сельскохозяйственных товаров.

МИРОВЫЕ ФОНДОВЫЕ РЫНКИ

Акции

- S&P 500 упал на 0,72%
- Nasdaq 100 снизился на 0,28%
- Индекс Доу-Джонса уменьшился на 0,56%
- Euro Stoxx 50 Pr снизился на 0,20%

Валюты

- Евро поднялся на 0,25%
- Британский фунт увеличился на 0,18%
- Японская иена выросла на 0,10%

Сырьевые товары

- Нефть West Texas Intermediate увеличилась на 2,43 до \$126,13 за баррель.
- Нефть марки Brent увеличилась на 2,88 до \$130,86 за баррель.

ЭКСПЕРТНОЕ МНЕНИЕ

Конфликт России с Украиной остается главным виновником волатильности на рынке. Санкции против России значительно влияют на экономику страны, и на некоторые аспекты мировой экономики. Цены на нефть и газ продолжают свой рекордный рост.

МИРОВЫЕ ТОВАРНЫЕ РЫНКИ

Цены на нефть во время торгов достигли отметки \$119 за баррель впервые за 9 лет

Апрельские фьючерсы марки Brent в четверг, 3 марта, достигли рекордных \$119 за баррель впервые с февраля 2013 года, тогда как цена марки WTI достигла рекордных с 2008 года \$115 за баррель. По итогам недели цена марки Brent повысилась на \$21 или 21,2%. Основными факторами на рынке продолжили оставаться военный конфликт в Украине, санкции в отношении России и переговоры с Ираном. По итогам заседания ОПЕК+, было принято решение сохранить параметры сделки на апрель и продолжать увеличение добычи на 400 тыс. баррелей в сутки.

По данным Минэнерго США, коммерческие запасы нефти в стране

выросли на 2,6 млн. баррелей при ожидании роста на 2,5 млн. баррелей. В среду США объявили о выпуске 30 млн. баррелей нефти из стратегического резерва для продажи с целью снизить рост цен. К США присоединились страны, входящие в состав Международного энергетического агентства, такие как Германия и Япония, и договорились выпустить 60 млн. баррелей из мировых запасов. Международное рейтинговое агентство Fitch понизило рейтинг 26 российских добывающих компаний, включая Газпром и Лукойл.

По данным нефтесервисной компании Baker Hughes, количество нефтяных буровых установок в США за неделю снизилось на 3, составив 519 агрегата.

Таким образом, в ходе торгов 4 марта цена на нефть марки Brent на бирже ICE в Лондоне составила \$118,1 за баррель.

МИРОВЫЕ ТОВАРНЫЕ РЫНКИ

Цены на цветные металлы вышли на исторические максимумы на фоне блокады российских поставок

Котировки цветных металлов на этой неделе продемонстрировали максимальный рост из-за высокого дефицита на рынке ввиду введения санкций против российских производителей. Главным фактором на рынке стала блокада поставок из России, повышение цен на нефть и электроэнергию в Европе и низкие объемы запасов на складах.

Алюминий на протяжении недели демонстрировал непрерывный рост, достигнув рекордного значения в \$3815 за тонну. По итогам недели цена алюминия повысилась на \$496 или 14,7%. Премия к цене алюминия также достигла

исторического максимума. Нарушение поставок металла из России, одного из крупнейших мировых производителей, привело к стремительному подорожанию алюминия. Транспортная компания Maersk, занимавшаяся поставками алюминия «Русала», прекратила свою деятельность в России. К ней присоединился ряд других операторов морских контейнерных перевозок.

Стоимость меди продемонстрировала резкий скачок на \$500 в течение двух дней, затем цены стабилизировались. По итогам недели цена «красного» металла увеличилась на \$547 или 5,5%, достигнув максимумов октября 2021 года. Производство меди в Чили в январе снизилось на 15% по сравнению с прошлым месяцем.

МИРОВЫЕ ТОВАРНЫЕ РЫНКИ

Цены на алюминий и медь на Лондонской бирже металлов (LME) в пятницу 4-ого марта сложились на уровне:

Алюминий:

(cash) \$3850,00 за тонну;
(3-мес. контракт) \$3819,00 за тонну.

Медь:

(cash) \$10465,00 за тонну;
(3-мес. контракт) \$10435,00 за тонну.

НОВОСТИ США

Конъюнктура рынка труда в феврале т.г. значительно улучшилась

По итогам февраля т.г. создано 678 тыс. новых рабочих мест (ожидалось: 400 тыс.) vs 481 тыс. в январе т.г.

Уровень безработицы в феврале т.г. снизился до 3,8% (ожидалось: 3,9%) vs 4,0% в январе т.г.

Заработная плата выросла на 5,1% г/г (ожидалось: 5,8% г/г).

НОВОСТИ ЕВРОСОЮЗА

Цены производителей промышленной продукции в январе т.г. в росте

Цены производителей промышленной продукции стран еврозоны в январе т.г. выросли до 30,6% г/г и 5,2% м/м vs 26,3% г/г и 3,0% м/м в декабре 2021 года.

Наибольший рост цен сохраняется на энергетику, который составил в январе т.г. 85,6% г/г и 11,6% м/м vs 73,8% г/г и 7,2% м/м в декабре прошлого года.

Кроме того, значительный рост цен в январе т.г. наблюдается на промежуточные товары, которые составили 20,2% г/г и 2,7% м/м vs 18,7% г/г и 0,8% м/м в декабре 2021 года.

Среди стран наибольший годовой рост цен промпродукции в янва-

ре т.г. наблюдается в Ирландии (+60,5%), Румынии (+57,3%), Дании (+54,0%), Бельгии (+49,2%).

Наименьший рост цен наблюдается на Мальте (+5,2%), в Швейцарии (+4,5%).

Безработица в январе т.г. снизилась

Уровень безработицы в январе т.г. в странах еврозоны составил 6,8% г/г vs 7,0% г/г в декабре 2021 года.

Наибольший уровень безработицы в январе т.г. наблюдается в Греции (13,3% г/г), Испании (12,7% г/г), Италии (8,8% г/г).

Наименьший уровень безработицы составил в Чехии (2,2% г/г), Польше (2,8% г/г).

НОВОСТИ КИТАЯ

Китай увеличивает расходы госбюджета на оборону

Правительство Китая в 2022 году планирует увеличить военный бюджет на 7,1% (до 1,45 трлн. юаней (в пересчете: \$230 млрд.)) vs 6,8% в 2021 году (до 1,356 трлн. юаней).

НОВОСТИ РОССИИ

Банк России повысил ключевую ставку

Банк России принял решение повысить ключевую ставку до рекордного уровня — 20% г/г.

ЦБ пояснил, что для российской экономики кардинально изменились внешние условия, а повышение ставки позволит обеспечить повышение депозитных ставок до уровней, нужных для компенсации роста девальвационных и инфляционных рисков.

По итогам января т.г. выросло промышленное производство

Промышленное производство в январе т.г. выросло на 8,6% г/г vs 6,1% г/г в декабре т.г.

Темпы добычи в январе т.г. составили 9,1% г/г vs 10,0% г/г в декабре прошлого года.

НОВОСТИ РОССИИ

Обработка выросла на 10,1% г/г vs 4,3% г/г в декабре 2021 года.

Умеренные темпы наращивания объемов добычи нефти в феврале т.г. сохраняются

По итогам февраля т.г. объем добычи нефти составил 42,23 млн т. Это эквивалентно 11,06 барр. в сутки vs 11,00 млн. барр. в январе т.г.

Темпы роста добычи с начала т.г. составили 9,3% г/г vs 8,5% г/г за два месяца прошлого года.

Уровень безработицы в январе т.г. обновил исторический минимум

По итогам января т.г. уровень безработицы составил 4,41% г/г vs 4,25% г/г в декабре 2021 года.

Сохраняется спрос на трудовые ресурсы: +7,0% г/г, но динамика роста замедляется (в декабре было +10,8% г/г, в ноябре +19,4% г/г).

Композитный индекс деловой активности в феврале т.г. выше порогового уровня

По итогам февраля т.г. индекс PMI Composite, характеризующий совокупный выпуск в промышленности и услугах, повысился до 50,8 пункта vs 50,3 пункта в январе т.г.

Индекс PMI Service в феврале т.г. составил 52,1 пункта vs 49,8 пункта месяцем ранее.

ОТ ИСКУССТВА ДО BIG DATA: ЧТО КАЗАХСТАН МОЖЕТ ПРЕДЛОЖИТЬ В КРЕАТИВНОЙ ЭКОНОМИКЕ

Как Казахстан может заработать на креативной экономике и что для этого нужно

С 2016 по 2020 годы доход казахстанского бюджета от креативных индустрий составил порядка 1 трлн тенге. Лидерами стали Алматы, Нур-Султан и Атырауская область: вместе они принесли бюджету 834 млрд тенге. Но креативная индустрия потенциально может дать Казахстану намного больше. Почему этого не происходит сейчас и как исправить ситуацию, выясним в этой статье, подготовленной на основе исследования Министерства национальной экономики Республики Казахстан.

Что креативная экономика дает Казахстану

Креативной экономикой в Казахстане в основном занимается микро- и малый бизнес: предприятия этого типа составляют почти 99% от всего объема (36 978 субъектов). На средние приходится 1% (376), на крупные — 0,5% (175). При этом 82% субъектов креативной индустрии — частники.

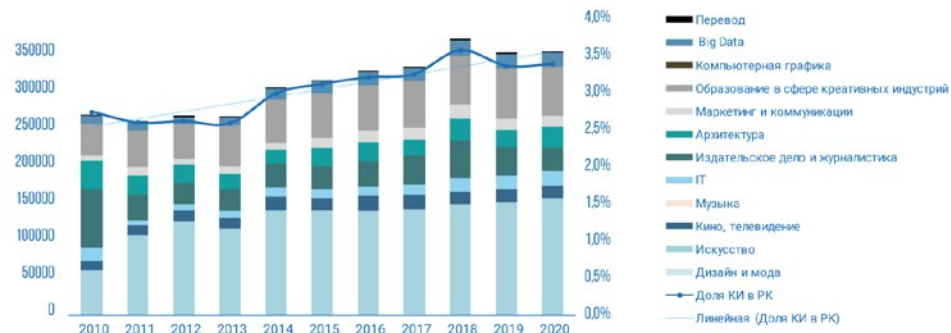
На 2019 год в Казахстане работало 1,3 млн предприятий малого и среднего бизнеса со средним годовым доходом 24,3 млн тенге. В том числе в креативной экономике — чуть больше 32 тыс. предприятий. При этом доходы 92% от общего количества креативных предприятий превышают средние доходы предприятия МСБ: у креативной экономики высокий потенциал коммерческой привлекательности.

Например, в сегменте IT средний годовой доход составляет 103 млн тенге, в сегменте образования — 101,7 млн тенге, в сегменте кино и телевидения — 86,3 млн тенге.

Креативные индустрии более привлекательны и как работодатели. В креативной экономике Казахстана в 2020

году занято около 310 тыс. человек, или 3,4% от общей занятости. С 2010 по 2020 гг. среднегодовые темпы роста занятости в креативных индустриях достигли 2,8%, а в целом по стране — 0,6%. Быстрее всего в процентном выражении росло число сотрудников в секторах дизайна, искусства и маркетинга.

ЗАНЯТОСТЬ В КРЕАТИВНЫХ ИНДУСТРИЯХ С 2010 ПО 2020 ГОДЫ, ЧЕЛОВЕК



Занятость в креативных индустриях с 2010 по 2020 годы, человек

CAGR занятых в экономике в целом: 0,6%

CAGR занятых в креативных индустриях: 2,8%

Сколько налогов платит креативная экономика

Рассмотрим структуру бюджетных поступлений от креативной экономики Казахстана по регионам. Мы видим, что доходы 13 регионов и городов республиканского значения растут больше чем на 10% в год. Лидеры — Шымкент, Туркестанская область и ВКО.

Алматы и Атырауская области, которые находятся в первой тройке по бюджетным поступлениям, оказались в конце списка по уровню прироста доходов: они приносят много, но в Алматы эта сумма в среднем растет всего на 3,8%, а в Атырауской области и вовсе снижается на 28%.

Сравните с лидерами по росту: при скромных натуральных объемах доходов Шымкент, Туркестанская и ВКО показывают рост на 86%, 40% и 29,1% соответственно.

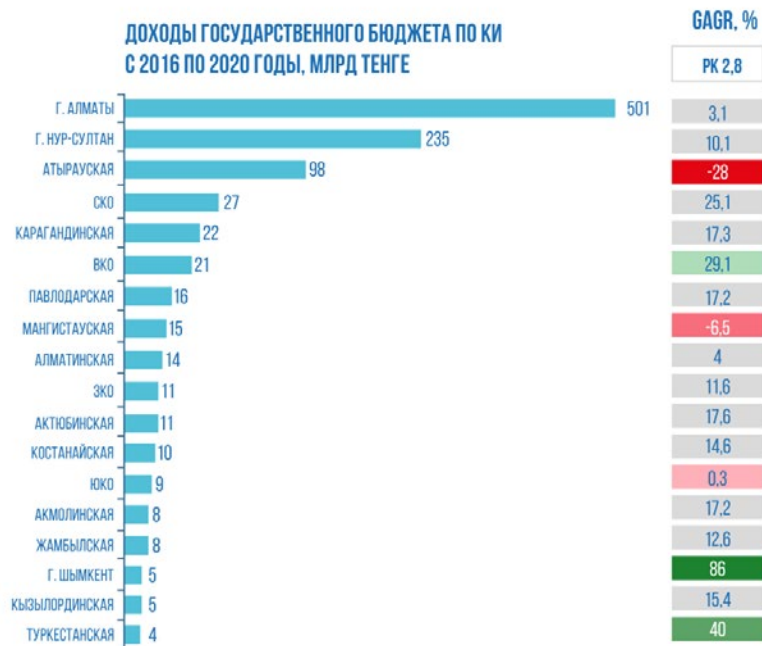
Рассмотрим двух лидеров списка — Алматы и Нур-Султан. В обоих городах больше всего дохода за последние

пять лет в КИ принесло искусство (37% и 39% от общего объема соответственно). Но доходы от искусства также показывают снижение: на 6% в Алматы и на 5,1% в Нур-Султане.

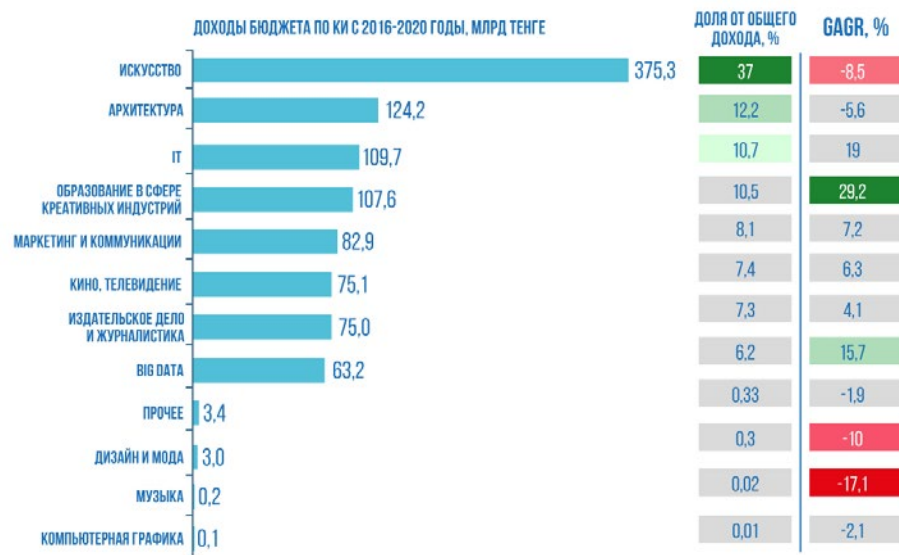
Что же растет? В Алматы это образование, big data, маркетинг и коммуникации. В Нур-Султане — IT, образование, издательское дело. Они же находятся в числе лидеров по доходам в натуральном выражении.

Теперь рассмотрим картину по всему Казахстану. Основными донорами казахстанского бюджета в креативной экономике являются искусство, архитектура и IT (60% поступлений). При этом образование, IT, Big data показывают высокие темпы роста поступлений в бюджет.

Только 6 из 12 отраслей креативных индустрий имеют положительный среднегодовой темп роста налоговых отчислений. А в разрезе пяти лет доля бюджетных доходов от креативных индустрий в Казахстане остается примерно на одном уровне.

ДОХОДЫ ГОСУДАРСТВЕННОГО БЮДЖЕТА ПО КИ
С 2016 ПО 2020 ГОДЫ, МЛРД ТЕНГЕ

Источник: МФ РК, расчет



Источник: МФ РК, расчет

В креативных индустриях 18% видов деятельности формируют почти 80% доходов бюджета. Это показывает, что нужно перераспределять госфинансирование в пользу более приоритетных креативных индустрий.

Анализ по 12 экономическим и социальным показателям выявил три группы приоритетных креативных ниш: экономически зрелые (по налогам, инвестициям и объему выпуска), социально-значимые (по зарплатам и занятым) и ниши с потенциалом роста.



Наибольшие средние годовые темпы роста по валовой добавленной стоимости показывает ниша организации отдыха и развлечений (10%), а также информационно-методологическое обеспечение и сопровождение информационных систем (6,4%).

Налоговые поступления быстрее всего растут в разработке ПО (9,5%), архитектуре и информационно-методологическом обеспечении (10%), сопровождении ПО (9,5%) и брошюрочно-переpletочной деятельности (7,9%).

Самый быстрый средний годовой рост занятости отмечается в брошюрочно-переpletочной деятельности (10%), производстве и распространении кино, видео и ТВ-продукции (7,9%), архитектуре (7,6%) и разработке и сопровождении ПО (7%).

По среднему годовому росту инвестиций лидирует деятельности исторических мест (10%), а также производство и распространение кино, видео и ТВ-продукции (4,8%). В последнем сег-

менте на 10% в среднем в год растет и объем выпуска продукции. Однако он показывает низкие темпы входа на рынок новых субъектов (всего 1,1%). Несмотря на пандемийный 2020 год, больше всего новыми субъектами приросла сфера проведения культурно-зрелищных мероприятий (9,6%).

Таким образом, деятельность рекламных агентств, архитектура и разработка ПО являются наиболее экономически зрелыми нишами при относительно низких инвестициях. К социально-значимым нишам можно отнести деятельность по организации отдыха и развлечений, деятельность профессиональных организаций и информационно-методологическое сопровождение ИС. Быстрее всего растут разработка ПО, брошюрочно-переpletочная деятельность и архитектура.

Сколько налогов платит креативная экономика

Креативные индустрии в Казахстане обладают очень высоким экономическим потенциалом. Они показывают более высокую производительность и доходность, более привлекательны как работодатели. Товары и услуги креативных индустрий Казахстана могут иметь высокий спрос за рубежом.

Но развитие креативных индустрий тормозят два фактора. Первый — их государственная поддержка в Казахстане сегодня недостаточна. Второй — существующая поддержка обходит стороной те направления, которые потенциально могут дать более высокий экономический эффект.

В странах с развитыми креативными индустриями (Австралия, Великобритания, Германия, Испания, Канада, Китай, Южная Корея, США, Франция и т.д.) самой распространенной мерой поддержки являются нефинансовые инструменты — кадровая поддержка, консультации и продвижение про-

дукции. На них приходится 75% всех мер. Финансовую поддержку оказывают преимущественно через гранты и льготное кредитование. В Казахстане на нефинансовую поддержку приходится всего 55% всех используемых инструментов.

Исследование по выработке стратегических инициатив и плана развития креативных индустрий на 2022–2023 годы подготовлен при поддержке [Официального партнера - АО «Национальный управляющий холдинг «Байтерек», ключевого института развития страны.](#)

[Холдинг «Байтерек»](#) создан 23 мая 2013 года по Указу Президента РК и через дочерние организации поддерживает крупный, средний и малый бизнес, субъектов агропромышленного комплекса страны, отечественных экспортеров и обеспечивает финансовую доступность жилья.



BAITEREK

ИСТОЧНИКИ:

ec.europa.eu/eurostat

iz.ru/tag/evropa

rosstat.gov.ru/

sberindex.ru/ru

www.cbr.ru/

ru.investing.com/

www.stats.gov.cn/english/

regnum.ru/foreign/southeast-asia/china.html

www.bls.gov/