

ЕЖЕМЕСЯЧНЫЙ
ДАЙДЖЕСТ

ECONOMIC
RESEARCH
INSTITUTE
QAZAQSTAN

NATIONAL ECONOMY: OECD #1



Ежемесячный дайджест событий ОЭСР подготовлен АО «Институт экономических исследований» на основе базы данных ОЭСР и охватывает ключевые новости за предыдущий месяц, статистику и обзор актуальных аналитических материалов ОЭСР.

В дайджест включен график предстоящих мероприятий Рабочих органов ОЭСР, участником которых является Республика Казахстан.

СОДЕРЖАНИЕ

Новости ОЭСР	4
Статистика ОЭСР	6
ВВП G20 замедлился в четвертом квартале 2021 года.....	6
Безработица, ОЭСР – март 2022 г.	8
Инфляция потребительских цен, ОЭСР – март 2022 г.	11
Обзоры/отчеты ОЭСР	13
Предложение по глобальной системе сертификации инфраструктуры качества...	13
Реализация Конвенции ОЭСР по борьбе с коррупцией	15
Финансирование МСП и предпринимателей 2022	17
Предстоящие мероприятия ОЭСР на апрель 2022г.	21

НОВОСТИ ОЭСР

Борьба с коррупцией



С 1 января 2023 года **Рабочую группу ОЭСР по борьбе со взяточничеством (WGB) возглавит новый председатель Даниэль Гудриан (Нидерланды)**, которая сменит на этом посту действующего председателя Драго Коса.

Даниэль Гудриан – прокурор с более чем 20-летним опытом работы. В настоящее время занимает должность европейского прокурора Нидерландов. До прихода в Европейскую прокуратуру она была национальным прокурором-координатором по вопросам коррупции в Нидерландах в Специальной прокуратуре по делам о серьезных мошенничествах, экологических преступлениях и конфискации активов.

Ранее Гудриан была представителем Нидерландов в WGB, членом группы управления WGB и председателем собрания сотрудников правоохранительных органов.

Окружающая среда

31 марта 2022 года на министерской встрече Комитета ОЭСР по экологической политике (ЕРОС) **принят новый правовой инструмент ОЭСР – «Декларация об устойчивой и здоровой окружающей среде для всех»** (далее – Декларация).

В Декларации подчеркивается ключевая роль ОЭСР и ЕРОС в поддержке и разработке преобразующей инновационной политики и стандартов для построения более сильной, устойчивой и инклюзивной экономики.

Согласно Декларации, страны обязались:

- разработать и реализовать эффективные и амбициозные экологические и климатические стратегии. Они направлены на достижение нулевого уровня выбросов парниковых газов к 2050 году. Это необходимо сделать в том числе за счет ускоренных действий с целью сохранения предела повышения температуры в 1,5°C;
- укрепить усилия по согласованию планов восстановления после COVID-19 с экологическими и климатическими целями для обеспечения зеленого, инклюзивного и устойчивого восстановления для всех;
- разработать комплексные и согласованные подходы к жизненному

циклу для борьбы с пластиковым загрязнением, а также содействовать активному участию в межправительственном комитете по ведению переговоров по разработке документа о пластиковом загрязнении к концу 2024 года.

Министры предложили ОЭСР через ЕРОС активизировать существующую работу в ряде ключевых областей, в том числе по обновлению стандартов ОЭСР по окружающей среде, разработке нового доклада «Экологическая перспектива». Документ посвящен состоянию окружающей среды в мире, а также переходу к цифровым технологиям и нулевым выбросам, реформе экологически вредных субсидий и экологическим аспектам эффективного управления океаном.

СТАТИСТИКА ОЭСР

Рост ВВП G20 замедлился в 4-м квартале 2021 года

По предварительным оценкам, валовой внутренний продукт (ВВП) в зоне G20 вырос на 1,4% в период между 3-м и 4-м кварталами 2021 года по сравнению с ростом на 1,9%, который был зарегистрирован между 2-м и 3-м кварталами.

На снижение роста ВВП в зоне G20 в 4-м квартале 2021 года в основном повлияло замедление экономического роста в Индии¹, где ВВП увеличился лишь на 1,8% по сравнению с предыдущим кварталом после роста на 13,7% в 3-м квартале. Это также связано с более медленным квартальным ростом в Европейском союзе (ЕС), где ВВП вырос на 0,4% в 4-м квартале 2021 года по сравнению с 2,2% в 3-м квартале.

В Германии, крупнейшей экономике ЕС, в 4-м квартале ВВП сократился на 0,3%. Это единственная страна G20, в которой произошло снижение². Рост ВВП также замедлился в Саудовской Аравии (до 1,6% в 4-м квартале по сравнению с 5,7% в 3-м квартале) и Турции (до 1,5% по сравнению с 2,8%).

Несмотря на данную тенденцию для зоны G20 в целом, многие страны зафиксировали более сильный рост в 4-м квартале 2021 года, чем в 3-м квартале. В США рост ВВП в квартальном исчислении увеличился и составил 1,7% по сравнению с 0,6% в предыдущем квартале, а в Китае – 1,6% против 0,7%. Рост ВВП также вырос в Индонезии: с 0,1% в 3-м квартале до 3,9% в 4-м квартале, при этом ВВП впервые превысил допандемический уровень (на 2,9%).

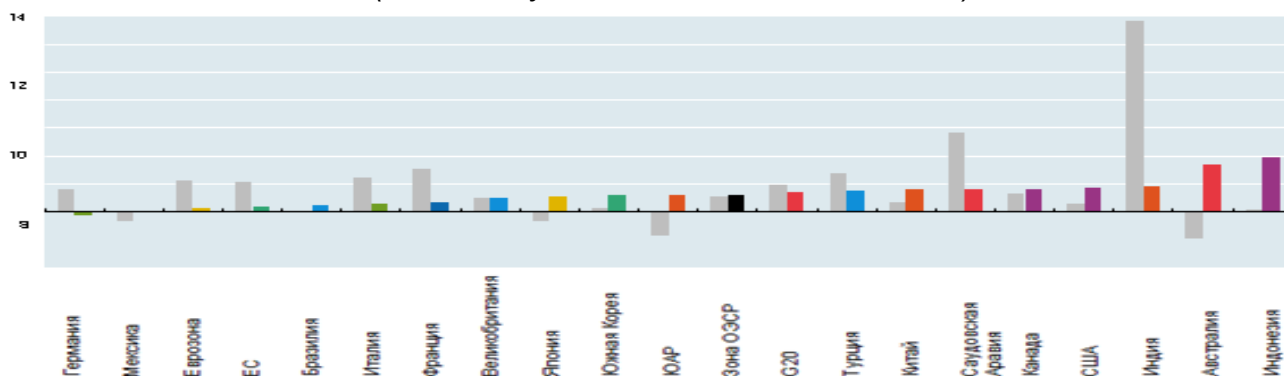
В Австралии уровень ВВП восстановился после падения в 3-м квартале на 1,9%, увеличившись на 3,4% в 4-м квартале, в то время как в Южной Африке ВВП вырос на 1,2% в 4-м квартале (с минус 1,7% в 3-м квартале), а в Бразилии – на 0,5% (с минус 0,1% в 3-м квартале). Мексика не зафиксировала рост в 4-м квартале 2021 года после сокращения на 0,7% в предыдущем квартале.

¹ Номинальный ВВП Индии в 2020 г. составил 8,3% ВВП

² В Отчете о росте ВВП ОЭСР, опубликованном 21 февраля 2022 года, сокращение ВВП Германии оценивалось в минус 0,7% в 4-м квартале 2021 года (теперь пересмотрено до -0,3%). Рост ВВП в странах ОЭСР в 4-м квартале 2021 года остался без изменений (на уровне 1,2%).

Валовой внутренний продукт

Изменение в процентах по сравнению с предыдущим кварталом
(данные с учетом сезонных колебаний)

**Ежеквартальный (поквартальный) рост реального ВВП**

Процентное изменение по сравнению с предыдущим кварталом
(данные с учетом сезонных колебаний)

	2019	2020				2021				Совокупный рост 4 кв. 2019г. по 4 кв. 2021г.
	4 кв.	1 кв.	2 кв.	3 кв.	4 кв.	1 кв.	2 кв.	3 кв.	4 кв.	
G20	0,2	-3,3	-6,8	8,6	1,7	0,7	0,5	1,9	1,4	4,1
Аргентина	-1,7	-3,9	-15,1	11,9	4,5	3,3	-0,9	4,1
Австралия	0,3	-0,3	-6,8	3,4	3,2	1,9	0,8	-1,9	3,4	3,4
Бразилия	0,3	-2,2	-8,9	7,8	3,0	1,4	-0,3	-0,1	0,5	0,5
Канада	0,3	-2,2	-11,0	9,0	2,2	1,2	-0,9	1,3	1,6	0,1
Китай	1,3	-10,5	11,6	3,4	2,6	0,3	1,3	0,7	1,6	10,2
Франция	-0,4	-5,7	-13,5	18,6	-1,1	0,2	1,3	3,1	0,7	0,9
Германия	-0,1	-1,8	-10,0	9,0	0,7	-1,7	2,2	1,7	-0,3	-1,1
Индия	0,0	0,1	-24,2	24,8	6,1	1,2	-10,5	13,7	1,8	5,4
Индонезия	1,1	-0,7	-6,9	3,4	2,5	0,6	0,4	0,1	3,9	2,9
Италия	-0,8	-5,9	-12,6	16,0	-1,6	0,3	2,7	2,5	0,6	-0,3
Япония	-2,7	0,4	-7,9	5,3	1,9	-0,5	0,6	-0,7	1,1	-0,4
Южная Корея	1,3	-1,3	-3,2	2,2	1,1	1,7	0,8	0,3	1,2	2,9
Мексика	-0,9	-0,9	-17,9	13,5	3,5	0,8	1,0	-0,7	0,0	-3,3
Россия										
Саудовская Аравия	0,3	-1,3	-4,8	0,7	2,1	-1,1	0,2	5,7	1,6	2,7
ЮАР	0,1	0,1	-17,4	13,9	2,5	1,0	1,3	-1,7	1,2	-1,7
Турция	1,4	0,4	-10,8	16,4	1,2	2,2	1,7	2,8	1,5	14,5
Великобритания	0,0	-2,6	-19,4	17,6	1,5	-1,2	5,6	1,0	1,0	-0,4
США	0,5	-1,3	-8,9	7,5	1,1	1,5	1,6	0,6	1,7	3,2
Евросоюз	0,0	-3,1	-11,2	11,8	-0,2	0,1	2,1	2,2	0,4	0,6
в том числе: еврозона	-0,1	-3,5	-11,6	12,6	-0,3	-0,1	2,2	2,3	0,3	0,2
зона ОЭСР	0,0	-1,7	-10,4	9,4	1,0	0,8	1,7	1,1	1,2	2,0

Примечание: Российская Федерация включена в оценки G20, но отдельно не показана.

Годовой и квартальный (в годовом исчислении) рост реального ВВП

Процентное изменение по сравнению с предыдущим годом
или тем же кварталом предыдущего года

	Годов ой приро ст 2019	2020				Годов ой приро ст 2020	2021				Годов ой приро ст 2021
		1 кв.	2 кв.	3 кв.	4 кв.		1 кв.	2 кв.	3 кв.	4 кв.	
G20	2,9	-1,6	-9,0	-1,8	-0,4	-3,2	3,7	11,8	4,9	4,9	6,1
Аргентина	-2,0	-4,8	-19,7	-10,3	-4,7	-9,9	2,5	19,7	11,3
Австралия	1,9	1,6	-6,0	-3,5	-0,8	-2,2	1,3	9,6	4,0	4,2	4,7
Бразилия	1,2	-1,4	-10,6	-3,7	-1,0	-3,9	2,6	12,2	4,1	1,6	4,6
Канада	1,9	-0,6	-12,4	-4,9	-3,1	-5,2	0,2	11,7	3,8	3,3	4,6
Китай	6,0	-6,9	3,1	4,8	6,4	2,3	18,3	7,9	4,9	4,0	8,1
Франция	1,8	-5,5	-18,6	-3,6	-4,3	-7,9	1,7	19,0	3,5	5,4	7,0
Германия	1,1	-1,9	-11,3	-3,7	-2,9	-4,6	-2,8	10,4	2,9	1,8	2,9
Индия	4,5	2,1	-23,4	-5,3	0,5	-6,6	1,6	19,9	9,3	4,9	8,3
Индонезия	5,0	2,8	-5,5	-3,4	-2,1	-2,1	-0,7	7,0	3,7	5,1	3,7
Италия	0,5	-6,4	-18,5	-5,4	-6,1	-9,0	0,1	17,6	3,9	6,2	6,6
Япония	-0,2	-1,8	-10,1	-5,3	-0,8	-4,5	-1,8	7,3	1,2	0,4	1,6
Корея	2,2	1,5	-2,7	-1,0	-1,1	-0,9	1,9	6,0	4,0	4,1	4,0
Мексика	-0,2	-1,7	-18,9	-8,5	-4,4	-8,2	-2,8	19,6	4,6	1,1	4,8
Россия											
Саудовская Аравия	0,3	-1,9	-6,0	-5,1	-3,5	-4,1	-3,2	1,9	6,9	6,4	3,3
ЮАР	0,1	0,7	-17,2	-5,7	-3,4	-6,4	-2,5	19,6	3,2	1,8	4,9
Турция	0,9	4,3	-9,1	5,8	5,6	1,8	7,4	22,4	8,1	8,4	11,0
Великобритания	1,7	-2,1	-21,2	-7,8	-6,4	-9,4	-5,0	24,6	7,0	6,5	7,5
США	2,3	0,6	-9,1	-2,9	-2,3	-3,4	0,5	12,2	4,9	5,6	5,7
Евросоюз	1,8	-2,6	-13,8	-3,9	-4,0	-5,9	-0,9	14,0	4,2	4,8	5,2
в том числе: еврозона	1,6	-3,2	-14,6	-4,0	-4,3	-6,4	-0,9	14,6	4,0	4,6	5,2
зона ОЭСР	1,7	-0,7	-11,6	-3,7	-2,7	-4,6	-0,2	13,3	4,7	4,7	5,5

Примечание: Российская Федерация включена в оценки G20, но отдельно не показана.

Вывод:

По первоначальным оценкам рост ВВП в зоне G20 в целом за 2021 год увеличился на 6,1% после падения на 3,2%, которое было зафиксировано в 2020 году из-за пандемии COVID-19.

Среди стран G20 в Турции был отмечен самый высокий рост в 2021 году (11,0%), далее следуют Индия (8,3%) и Китай (8,1%). В Японии самый низкий рост (1,6%).

Уровень безработицы, ОЭСР – март 2022 г.

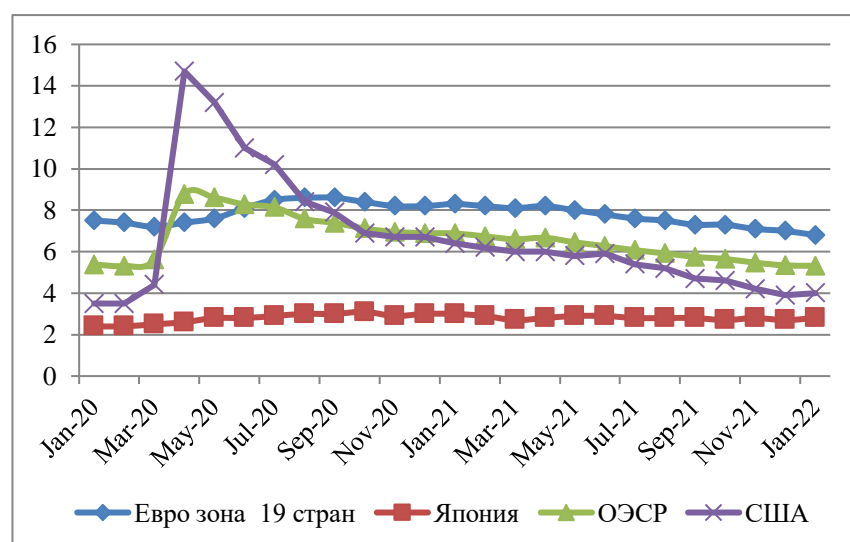
Карантин вследствие пандемии COVID-19 повлиял на резкое увеличение безработицы практически во всех странах в первой

половине 2020 года. Ближе к 2022 году правительствам стран удалось стабилизировать ситуацию на рынке труда.

Уровень безработицы в ОЭСР

Уровень безработицы в ОЭСР в январе 2022 года остался стабильным – на уровне 5,3%. Это соответствует показателю, зафиксированному в феврале 2020 года перед пандемией, и является самым низким уровнем с начала серии в 2001 году.

Число безработных в ОЭСР в 35,9 млн человек оставалось всего на 0,3 млн выше уровня, существовавшего до пандемии.



Статистика безработицы не учитывает в полной мере спад на рынке труда из-за COVID-19, поскольку некоторые неработающие люди могут быть классифицированы в качестве «вне рабочей силы» – из-за пандемии они не могут активно искать работу.

В разрезе стран

Страны Европы

В январе 2022 года уровень безработицы снизился до 6,8% с 7,0% в декабре 2021 года с падением на 0,2 процентных пункта (п.п.) или более в Эстонии, Франции, Италии, Люксембурге, Словении и Испании и

увеличением на 0,2 п.п. и более в Греции, Литве и Португалии.

Северная Америка: США, Канада

В Канаде уровень безработицы в январе увеличился на 0,5 п.п., и на 0,1 п.п. в США. Более свежие данные показывают, что в феврале 2022 года уровень безработицы в США снизился на 0,2 п.п. (до 3,8%).

Япония, Корея, Южная Америка

В январе 2022 года уровень безработицы в Японии увеличился на 0,1 п.п. и составил 2,7%, в Корее он снизился на 0,2 п.п. (до 3,6%), в Мексике уровень безработицы в январе снизился на 0,3 п.п. (до 3,7%), в то время как в Колумбии увеличился на 0,3 п.п. (до 14,6%).

В разрезе групп

Безработица среди молодежи стран ОЭСР выросла

Уровень безработицы среди молодежи в регионе ОЭСР (люди в возрасте от 15 до 24 лет) увеличился до 11,3% в январе 2022 года с 11,2% в декабре 2021 года.

Безработица среди женщин стран ОЭСР снизилась

В январе уровень безработицы среди женщин в странах ОЭСР снизился до 5,5% (с 5,6% в декабре), в то время как среди мужчин он оставался стабильным на уровне 5,2%.

Только половина стран ОЭСР сообщила о более низком уровне безработицы среди мужчин, чем среди женщин.

Выводы

Уровень безработицы, достигший своего пика в первой половине 2020 года, продолжает снижаться. Действия правительств стран привели к увеличению доли занятых и стабилизации ситуации на рынке труда к январю 2022 года.

В целом несмотря на снижение уровень безработицы не достиг допандемических показателей и остается высоким во всех

странах.

Уровень инфляции и его влияние на потребительские цены, ОЭСР – март 2022 г.

Уровень инфляции в ОЭСР

Инфляция в ежемесячном исчислении в странах ОЭСР выросла до 7,2% в январе 2022 года по сравнению с 6,6% в декабре 2021 года и всего 1,6% в январе 2021 года. Таким образом, инфляция достигла самого высокого уровня с февраля 1991 года.

Это увеличение частично отразило еще один резкий рост инфляции в Турции. Если не брать в расчет Турцию, инфляция в странах ОЭСР выросла до 5,8% после 5,5% в декабре 2021 года.

В разрезе стран

Страны Европы

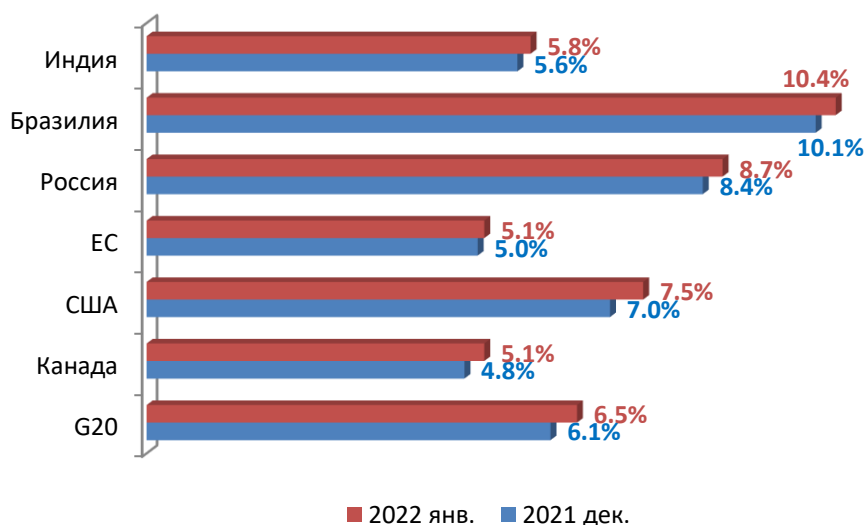
В зоне евро общая инфляция, измеряемая Гармонизированным индексом потребительских цен (HICP), немного выросла до 5,1% в январе 2022 года по сравнению с 5,0% в декабре 2021 года, в основном за счет событий в Германии, Италии, Франции и Испании.

Без учета продуктов питания и энергоносителей инфляция в еврозоне снизилась до 2,3% в январе по сравнению с 2,6% в декабре.

Экспресс-оценка Евростата для зоны евро в феврале 2022 года указывает на то, что инфляция в ежемесячном исчислении и инфляция без учета продуктов питания и энергии вырастут до 5,8% и 2,7% соответственно.

Северная Америка: США, Канада

Уровень инфляции в Канаде за отчетный период вырос с 4% до 5,1%. Ситуация в США показывает увеличение уровня инфляции с 7% до 7,5% за аналогичный период.



Страны G20

Инфляция в странах G20 также увеличилась в январе 2022 года, достигнув 6,5% по сравнению с 6,1% в декабре 2021 года, но заметно снизилась в Китае (до 0,9% с 1,5%).

Вывод:

Инфляция в странах ОЭСР продолжает расти, достигнув в январе 2022 года 7,2% – самого высокого уровня с 1991 года.

Инфляция увеличилась также и в большинстве стран G7 за исключением Германии и Японии.

Наиболее значительный рост в период с декабря 2021 года по январь 2022 года был зарегистрирован в Италии, США и Канаде, где рост составил 0,9%, 0,5% и 0,3% соответственно.

ОБЗОРЫ/ОТЧЕТЫ ОЭСР

Предложение по глобальной системе сертификации инфраструктуры качества

В отчете ОЭСР представлен анализ вариантов системы сертификации для проектов инфраструктуры качества для рассмотрения Руководящим комитетом **сету Blue Dot**. Описываются основные преимущества инвестиций в качественную инфраструктуру, оценки спроса частного сектора и гражданского общества на глобальную систему сертификации.

Во всем мире миллиарды людей по-прежнему не имеют доступа к базовой инфраструктуре, такой как чистая энергия и вода, медицинские услуги и коммуникационная инфраструктура. **Сеть Blue Dot** разрабатывается для решения проблемы глобального дефицита инвестиций в инфраструктуру в размере \$2,5–3,5 трлн эффективным и устойчивым образом в долгосрочной перспективе.

Инициатива была основана правительствами Австралии, Японии и США для создания всемирно признанной системы сертификации для проектов инфраструктуры качества. **Мир нуждается в эффективном глобальном сотрудничестве и инновационных подходах с целью обеспечения соответствия инвестиций в инфраструктуру устойчивым результатам.**

Сеть Blue Dot – это инновационное решение, помогающее мобилизовать инвестиции частного сектора путем выявления и поощрения ориентированных на рынок устойчивых инфраструктурных проектов.

Качественная инфраструктура обеспечивает основу для будущего процветания и благополучия человечества, защищая планету.

Сеть будет способствовать достижению целей устойчивого развития (таких как Парижское соглашение) лучше восстановиться после пандемии COVID-19 и привлечет частные инвестиции в инфраструктуру.

Сертификация Blue Dot Network для проектов инфраструктуры качества состоит из трех компонентов:

1. Набор основных требований для определения основания для выдачи сертификата. Для прохождения сертификации проект должен продемонстрировать соответствие набору основных требований, вытекающих из более чем 70 широко применяемых международных стандартов и структур.

2. Балльная система, переводящая соответствие отдельным

требованиям в оценку всего проекта. Балльная система оценки будет распознавать все более высокие уровни качества инфраструктуры. Таким образом, проект, который выделяется в определенных областях, получит дополнительные баллы.

3. Эффективный и заслуживающий доверия процесс проверки.

Процесс рассмотрения будет состоять из первоначальной оценки, проводимой заявителем, за которой следует независимая проверка третьей стороной. Стремясь повысить эффективность, сеть Blue Dot будет ориентироваться на признание существующей процедуры должной осмотрительности, проводимой учреждениями по финансированию развития и другими финансовыми агентствами, а также существующих схем маркировки и сертификации, которые имеют те же ценности и критерии, что и сеть Blue Dot.

Сертификация Blue Dot Network направлена на поддержку проектов в странах с низким и средним уровнем дохода, где потребность в инвестициях в качественную инфраструктуру является наибольшей.

Для повышения эффективности и надежности сертификации ОЭСР предлагает сети Blue Dot использовать различные внешние источники данных и технологии, такие как **анализ данных и искусственный интеллект.**

Для регионов с низким уровнем дохода ОЭСР предлагает наращивание потенциала, которое может дополнять сертификацию за счет расширения возможностей властей по разработке проектов, отвечающих основным требованиям. ОЭСР предлагает использовать данные и технологии для оптимизации рабочих процессов, поддержки процесса оценки и проверки, а также автоматизации аспектов сертификации.

Пилотирование системы поможет отрегулировать уровни производительности, установить пороговые значения для различных требований при необходимости, уточнить требования к доказательствам. Пилотные проекты можно будет найти в Азии, Тихоокеанском регионе, Африке к югу от Сахары, Латинской Америке или на Ближнем Востоке.

Дополнительная поддержка по наращиванию потенциала может помочь обеспечить широкую доступность сертификации Blue Dot Network и не зависеть от привлечения разработчиков проектов из стран с высоким уровнем дохода.

Оптимизация сертификации с помощью данных и аналитики. ОЭСР предлагает, что специальная цифровая платформа для проектов Blue Dot Network, объединяющая несколько источников данных, могла бы упростить и частично автоматизировать процесс сертификации от подачи заявки путем самооценки и независимой проверки до мониторинга, тем

самым повысив его общую эффективность и масштабируемость. Использование внешних сторонних данных может служить средством для перекрестной проверки данных, представленных заявителями.

Заключение. Принципы инвестиций в качественную инфраструктуру отражают приверженность рыночным экономическим принципам, прозрачности и подотчетности, верховенству закона, гендерному равенству, защите прав человека и содействию экологической устойчивости. Проект сети Blue Dot Network, представленный ОЭСР, ставит эти общие ценности в центр будущего развития инфраструктуры с целью улучшения жизни и защиты окружающей среды.

С полной версией отчета можно ознакомиться по ссылке: <https://www.oecd.org/corporate/Towards-a-global-certification-framework-for-quality-infrastructure-investment.htm>

Реализация Конвенции ОЭСР по борьбе с коррупцией

В отчете оцениваются и предоставляются рекомендации относительно выполнения Грецией Конвенции ОЭСР о борьбе с подкупом иностранных государственных должностных лиц при международных деловых операциях и Рекомендации Совета ОЭСР по дальнейшей борьбе с подкупом иностранных государственных должностных лиц в международных деловых операциях. В марте 2022 года Рабочая группа по борьбе со взяточничеством в международных деловых операциях (Рабочая группа или WGB) завершила свою четвертую оценку выполнения Грецией данной Конвенции.

Рассматриваются конкретные проблемы и положительные достижения. Освещаются такие вопросы, как обнаружение, правоприменение, корпоративная ответственность и международное сотрудничество, а также нерешенные вопросы из предыдущих трех отчетов (данный отчет является четвертым).

Рабочая группа ОЭСР обеспокоена тем, что в Греции нет эффективной правовой базы для привлечения юридических лиц к ответственности за подкуп иностранцев или связанные с ними преступления и рекомендует Греции провести масштабные реформы своей правовой базы, включая вопросы юрисдикции и возложение ответственности за обеспечение корпоративной ответственности на соответствующий орган.

Освещаются передовые методы, которые могут

способствовать более эффективному осуществлению Конвенции, к примеру, создание Национального органа по обеспечению прозрачности и координационного комитета с участием нескольких правоохранительных органов в отношении коррупции и других правонарушений. Приветствуются методы усиления греческих прокуроров по продолжению расследований связанных с ними преступлений, когда истек срок давности по обвинениям во взяточничестве из-за понижения квалификации основного преступления, имеющего отношение к подкупу иностранцев (в июне 2019 года).

Греция добилась ограниченного прогресса во всех основных областях оценки, а именно: в выявлении и приведении в исполнение преступлений, связанных с подкупом иностранцев, и ответственности юридических лиц. Греция предприняла некоторые шаги в рамках Национального плана действий по борьбе с коррупцией (НАПД) и Национальной оценки рисков (НОР) для улучшения выявления.

Что касается правоприменения, отмечается, что по состоянию на январь 2022 года пять дел о подкупе иностранцев находились на стадии рассмотрения, четыре дела были прекращены, а единственное дело, которое было завершено с момента вступления Конвенции в силу в Греции 24 года назад, привело к оправданию всех подсудимых. **Греции необходимо усилить правоприменение и независимость уголовного судопроизводства.**

Греции нужно повысить уровень санкций за подкуп иностранцев, чтобы сделать их более эффективными, соразмерными и сдерживающими. Страна по-прежнему сталкивается с серьезными проблемами в отношении предоставления статистических данных о санкциях и в том числе о конфискации и ВПП, что в свою очередь требует улучшения.

Рабочая группа приветствует создание Национального агентства по борьбе с коррупцией, уполномоченного координировать национальные усилия в этой сфере, а также взяточничеством за границей. Это возможно в том числе путем повышения осведомленности, обеспечения обучения и наращивания потенциала, взаимодействия с частным сектором в содействии соблюдению антикоррупционных норм.

Приветствуется включение подкупа иностранцев в НОР в качестве основного правонарушения, связанного с высоким риском отмыwania денег. Рабочая группа продолжит следить за тем, приведут ли эти усилия к большему раскрытию случаев взяточничества за рубежом.

Кроме того, создание Национального координационного органа по аудиту и подотчетности с участием нескольких правоохранительных

органов в его заседаниях и решение Греции по-прежнему возлагать основную ответственность за расследование случаев взяточничества за границей на единую прокуратуру могут усилить способность Греции обеспечить исполнение преступления о подкупе иностранного гражданина.

Рабочая группа также приветствует усилия греческих прокуроров по продолжению расследований, связанных преступлений, когда истек срок давности по обвинениям во взяточничестве из-за понижения квалификации преступления по подкупу иностранцев в июне 2019 года.

В заключение дается ряд рекомендаций:

- по обеспечению эффективного предотвращения и выявления подкупа иностранных должностных лиц;
- по обеспечению эффективного пресечения подкупа иностранцев и связанных с ним преступлений;
- относительно ответственности юридических лиц и взаимодействия с ними;
- относительно других мер, влияющих на осуществление Конвенции.

С полной версией отчета можно ознакомиться по ссылке: <https://www.oecd.org/daf/anti-bribery/Greece-Phase-4-Report-EN.pdf>

Финансирование МСП и предпринимателей 2022

В отчете ОЭСР рассматривается эволюция поддержки МСП в ходе кризиса COVID-19, описывается беспрецедентный рост банковского кредитования МСП, поддерживаемого правительствами, показано сокращение альтернативных форм долга.

Пандемия COVID-19 вызвала значительный экономический шок в 2020 году, когда мировой ВВП сократился на 3,4%, а мировая торговля – на 8,5% в реальном выражении.

МСП и предприниматели оказались в центре воздействия кризиса. Длительное закрытие предприятий, снижение спроса и сбои в цепочках создания стоимости создали значительные операционные и финансовые трудности для МСП, угрожая выживанию многих жизнеспособных предприятий и предпринимателей. Хотя в 2021 году мировая экономика восстановилась, увеличившись на 5,6%, сохраняются риски новых вспышек.

Кроме того, МСП сталкиваются с дополнительными проблемами, связанными с кризисом Украины и России. Инфляция, особенно цен на энергоносители и сырье, нестабильность на финансовых

рынках и сбои в цепочках поставок и торговле негативно сказываются на деятельности и результатах МСП, ставя под угрозу их восстановление.

По мере развития кризиса, вызванного COVID-19, важные ответные меры политики обеспечили продолжение поступления финансирования в экономику, в том числе испытывающих нехватку ликвидности МСП и предпринимателей. Условия кредитования смягчились в ответ на широкомасштабное налогово-бюджетное и монетарное стимулирование.

Во многих странах большинство мер поддержки были широкомасштабными и доступными для всех МСП. Это позволило большинству предприятий продолжить работу. В результате в 2020 году количество банкротств в большинстве стран снизилось в среднем на 11,7%.

Альтернативные источники финансирования, освоение которых МСП значительно росло до кризиса, сократились в 2020 году. Например, беспрецедентным было сокращение как лизинга, так и покупки в рассрочку, а также факторинга. Падение лизинга стало переломом докризисной положительной тенденции, а падение факторинга усилило докризисное замедление этой активности.

Восстановлению также способствовала финансовая поддержка МСП в рамках национальных пакетов мер по восстановлению, направленных на ускорение роста и стимулирование структурных преобразований после пандемии.

Пакеты восстановления больше ориентированы на стартапы: программы в этой области составляют почти четверть всех политик, связанных с МСП (по сравнению с 2% в пакетах восстановления).

Особое внимание уделяется инновациям, цифровизации и экологизации. Причем на инновации приходится наибольшее количество политик, связанных с МСП, а на цифровизацию приходится наибольший объем финансовой поддержки.

Подчеркивается необходимость принятия дополнительных мер с целью обеспечения оснащения МСП для финансирования мероприятий по сокращению своего углеродного следа и содействию достижения целей устойчивого развития. Новая Платформа ОЭСР по финансированию МСП для устойчивого развития будет способствовать достижению этих целей, предоставляя форум для обмена знаниями и политического диалога по устойчивому финансированию МСП.

Могут быть рассмотрены дополнительные шаги для решения проблем неплатежеспособности МСП, которые лишь скромно охвачены пакетами мер по восстановлению с помощью решений по реструктуризации долга и мер по укреплению потенциала систем несостоятельности.

Отчет содержит характеристики развития МСП и предпринимательства, а также соответствующую политику для всех 48 стран-участниц, в том числе для **Казахстана**.

В 2020 году МСП составляли 96,4% всех предприятий в Казахстане, на них приходилось 38,6% общей занятости и 31,6% национального ВВП.

Самый последний рост кредитования МСП связан с антикризисными мерами правительства Казахстана по поддержке МСП в период пандемии COVID-19.

В 2020 году средняя процентная ставка для МСП составляла 12,7%, а для крупных предприятий – 11,2%. Среди небанковских источников финансирования лизинг имеет самый большой рынок и неуклонно растет.

Развитие лизинга обусловлено рядом причин:

Во-первых, возрастающая потребность промышленных, транспортных и сельскохозяйственных предприятий в обновлении и расширении парка машин и оборудования.

Во-вторых, многие предприятия имеют проблемы с предоставлением банкам залога для доступа к кредитам, в то время как лизинговые компании более гибки в своей залоговой политике.

В-третьих, порядок внесения лизинговых платежей – одно из самых больших преимуществ лизинга. Соглашение может оптимально учитывать интересы всех сторон, так как размер и период платежей определяются на основе соглашения.

Неработающие кредиты (NPL) с просрочкой более 90 дней снизились до 7,6% от общего объема по всем бизнес-кредитам и до 11,9% от общего объема по кредитам МСП. Коммерческие банки выполняют требование Национального банка Казахстана, устанавливающего максимальную ставку просроченной задолженности на уровне 10% от общего кредитного портфеля.

С 2010 года правительство через Фонд развития предпринимательства «Даму» предоставляет субсидии по процентным ставкам и кредитные гарантии для МСП в рамках программы «Дорожная карта бизнеса». Гарантии по кредитам – новый финансовый инструмент в Казахстане – очень быстро становятся популярными, увеличившись с 3 гарантий в 2010 году до более 13 тысяч гарантий на конец 2020 года. В 2020 году правительство внесло изменения в программу «Дорожная карта бизнеса» и включило инструмент портфельных гарантий для банков.

Заключение. Усилия по диверсификации инструментов и источников финансирования МСП должны продолжаться с целью повышения устойчивости МСП к текущим и будущим потрясениям. Предстоящее обновление Принципов высокого уровня G20/ОЭСР по

финансированию МСП может помочь. Необходимо также активизировать усилия по решению проблемы ускорения перехода к «зеленой» экономике. Новая Платформа ОЭСР по финансированию МСП в интересах устойчивого развития внесет важный вклад в этом отношении.

С полной версией отчета можно ознакомиться по ссылке: <https://www.oecd.org/cfe/smes/financing-smes-and-entrepreneurs-23065265.htm>

ПРЕДСТОЯЩИЕ МЕРОПРИЯТИЯ ОЭСР НА АПРЕЛЬ 2022 года

№	Мероприятие	Дата	Возможные участники из РК
I. УЧАСТИЕ В МЕРОПРИЯТИЯХ ОЭСР ВЫСОКОГО УРОВНЯ			
1.	Глобальный Форум по борьбе с коррупцией и добропорядочности	28 марта – 1 апреля	Участие на высоком уровне от АПК, АДГС
2.	Глобальный Форум по сельскому хозяйству	26 апреля	Участие на высоком уровне от МСХ
II. УЧАСТИЕ В ЗАСЕДАНИЯХ КОМИТЕТОВ И РАБОЧИХ ОРГАНОВ ОЭСР со статусом Участник и выше			
Комитет государственного управления (Участник)			
3.	Форум по инфраструктуре	18-20 апреля	МИИР
4.	65 Сессия Комитета государственного управления	20-22 апреля	МНЭ
Комитет по инвестициям (Ассоциированный член расширенной сессии)			
5.	Заседание Комитета по инвестициям	4-8 апреля 19-21 апреля	Коминвест, МНЭ, НКЦ, “Kazakh Invest” и другие заинтересованные госорганы
Комитет ОЭСР по индустрии, инновациям и предпринимательству (Участник)			
6.	Заседание Комитета	29 марта – 1 апреля	МИИР, МЦРИАП
Комитет МСБ и предпринимательства (Участник)			
7.	Рабочая группа по МСБ и предпринимательству	13-14 апреля	МНЭ
Комитет образовательной политики (Участник)			
8.	Заседание Руководящего совета Центра образовательных исследований и инноваций ОЭСР	5-6 апреля	МОН, Комитет науки, МЦРИАП
9.	Заседание Комитета по образовательной политике	7-8 апреля	МОН
Комитет по научно-технологической политике (Участник)			
10.	Сессия Комитета	4-8 апреля	МОН, Комитет науки
Комитет охраны окружающей среды (Участник)			
11.	Заседание Комитета охраны окружающей среды	1 апреля	МЭГПР

12.	Совместная Рабочая группа по сельскому хозяйству и окружающей среде	7-8 апреля	МСХ, МЭГПР
Проект BEPS, Глобальный форум (Партнер)			
13.	Форум по вредоносным налоговым практикам	11-13 апреля	МФ, КГД
Международный транспортный форум ОЭСР (Партнер)			
14.	Заседание Форума	14 апреля	МИИР
15.	Экспертная встреча по международной транспортной статистике	15 апреля	МИИР, БНС АСПР
III УЧАСТИЕ В КОМИТЕТАХ И РАБОЧИХ ГРУППАХ ОЭСР по приглашению			
Рабочая группа ОЭСР по вопросам надлежащей лабораторной практики			
16.	Заседание Рабочей группы	20-22 апреля	МСХ
Комитет занятости, труда и социальной политики			
17.	Заседания Комитета по занятости, труду и социальным вопросам	6-7 апреля	МТСЗН
18.	Рабочая группа по социальной политике	21-22 апреля	МТСЗН
Комитет сельского хозяйства			
19.	Заседание Комитета	27-28 апреля	МСХ
Подразделение ОЭСР Евразия			
20.	Улучшение базовых условий для цифровой трансформации бизнеса в Казахстане	7 апреля	МЦРИАП