



Аналитический обзор

# Тенденции социально-экономического развития Республики Казахстан

2024



## СОДЕРЖАНИЕ:

1. Введение.....	4
2. Анализ социально-экономического развития РК.....	5
3. Краткосрочные и долгосрочные прогнозы развития экономики РК.....	31
4. Выводы и заключения.....	34

## **АВТОРЫ:**

**Жанаква Н.Н.**, заместитель директора Центра макроэкономических исследований и прогнозирования АО «Институт экономических исследований», кандидат экономических наук, ассоциированный профессор (доцент).

**Атангай Н.К.**, старший эксперт Центра макроэкономических исследований и прогнозирования АО «Институт экономических исследований».

**Тасмагамбетова А.Е.**, старший эксперт Центра макроэкономических исследований и прогнозирования АО «Институт экономических исследований».

**Алдабергенова М.А.**, старший эксперт Центра макроэкономических исследований и прогнозирования АО «Институт экономических исследований».

**Ахметжанова К.Т.**, директор Центра стратегического анализа АО «Институт экономических исследований».

**Тасбауова А.К.**, заместитель директора Центра стратегического анализа АО «Институт экономических исследований».

## 1. Введение

В последние годы экономика Казахстана демонстрирует устойчивый рост, подкрепляемый стабильным развитием ключевых отраслей и внедрением новых технологий. За последние три года экономика страны продолжает адаптироваться к меняющимся мировым экономическим условиям, включая колебания цен на сырьевые товары и глобальные экономические вызовы.

Правительство Казахстана продолжает реализацию стратегических программ, направленных на улучшение инвестиционного климата, инфраструктурного развития, поддержку малого и среднего бизнеса, развитие человеческого капитала, и ряда других мероприятий. Эти меры призваны обеспечить долгосрочный экономический рост и повышение уровня жизни населения.

Учитывая сложность и многогранность современных экономических процессов, возникает необходимость проведения углубленного аналитического обзора экономических процессов и явлений с применением соответствующих аналитических подходов, позволяющих определить ключевые аспекты экономических достижений страны за последние три года. Такой подход позволяет систематизировать информацию, оценить эффективность существующих программ, определить наиболее перспективные направления экономического развития и разработать рекомендации по усилению положительных экономических тенденций.

Проведение публичного аналитического обзора основано на результатах, проведенных Институтом экономических исследований аналитических отчетов в рамках государственных заданий, и иных экспертно-аналитических исследований, включающих аналитические записки, обзоры, тезисы, направленные в государственные органы.

Проведение публичного аналитического обзора основано на применении диалектического подхода к изучению экономических явлений и процессов, что предполагает систематическое выявление изменяющихся и развивающихся закономерностей, тенденций и взаимосвязей. Методика исследования включает также системный и логический подходы, нормативно-логический анализ, статистические методы, методы сравнения и количественной оценки.

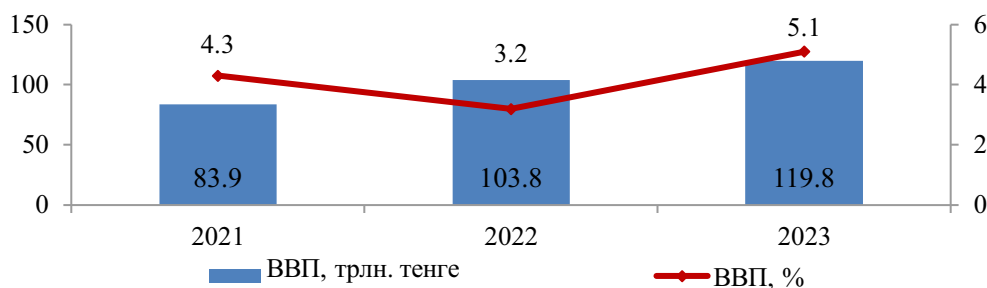
Исходными данными для исследования послужили официальные вторичные данные и статистические сборники, предоставленные Бюро национальной статистики Агентства по стратегическому планированию и реформам Республики Казахстан, официальные данные, размещенные в открытом доступе на сайте Национального Банка РК, Министерства финансов РК, Комитета государственных доходов Министерства финансов РК, государственные стратегические программы, а также аналитические отчеты и информация из интернет-ресурсов.

## 2. Анализ социально экономического развития РК

ВВП РК за период 2021-2023 гг. (последние 3 года) показывает ежегодный рост в номинальном выражении с 83,9 млрд тенге в 2021 году до 119,8 млрд тенге в 2023 году (рост в 1,4 раза).

Реальный рост ВВП РК за последние 3 года вырос с 4,3% в 2021 году до 5,1% в 2023 году, впервые за последние десять лет превысив 5%-ный рубеж (рост на 0,8 п.п.) (*Рисунок 1*).

В целом, за последние три года среднегодовой реальный рост ВВП составил 4,2%.

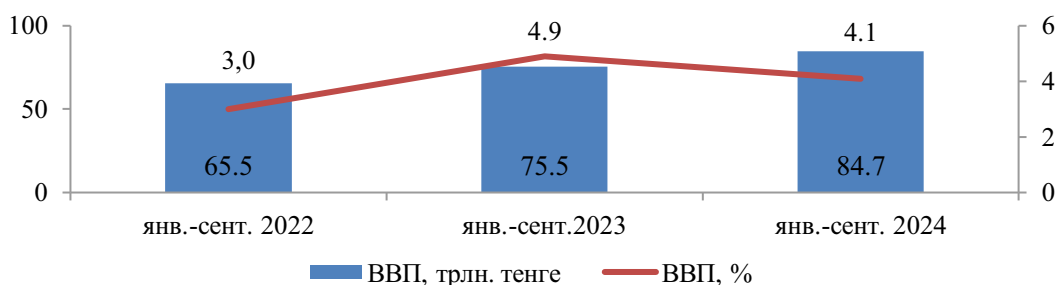


**Рисунок 1.** Динамика номинального и реального ВВП за 2021-2023 гг.

Источник: Данные БНС АСПиР

Высокий рост экономики в 2023 году (5,1%) обусловлен благоприятной конъюнктурой на внешних рынках, стабильно высокими ценами на нефть (не менее \$80/баррель) и крепким курсом нацвалюты.

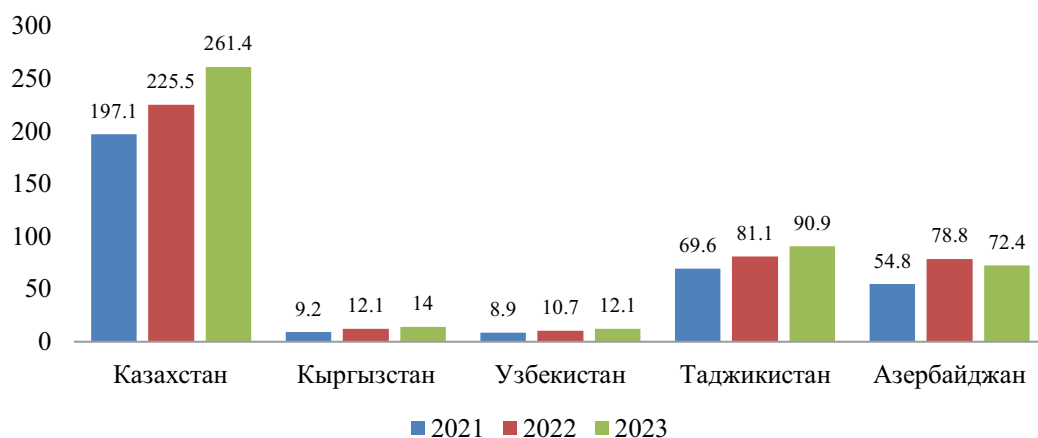
Реальный рост ВВП за январь-сентябрь 2024 года составил 4,1% г/г по сравнению с предыдущим годом, достигнув 84,7 трлн тенге (*оперативные данные БНС АСПиР*), демонстрируя положительную динамику экономического роста в номинальном выражении (*Рисунок 2*). Положительная динамика в реальном секторе составила 5%, в сфере услуг – 4%.



**Рисунок 2.** Динамика номинального и реального ВВП за январь-сентябрь 2022 – январь-сентябрь 2024 гг.

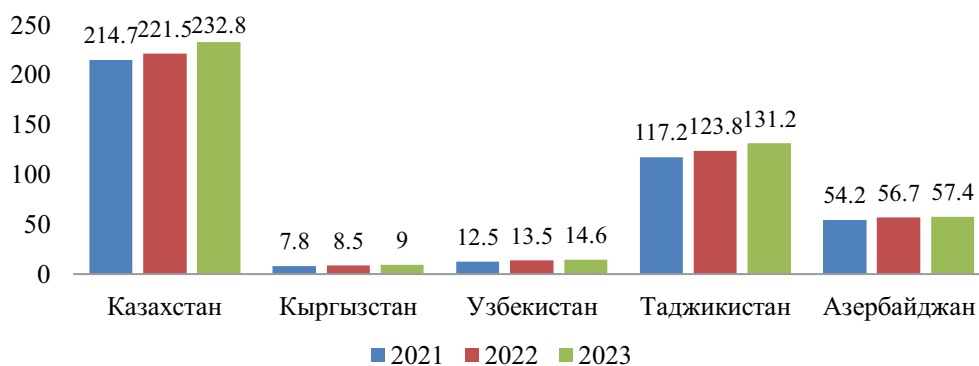
Источник: Данные БНС АСПиР

Номинальный ВВП Казахстана демонстрирует доминирующее положение экономики страны в центральноазиатском регионе. Это является результатом более развитой промышленности, высоких объемов экспорта и привлечения иностранных инвестиций (*Рисунки 3, 4*).



**Рисунок 3.** Объем ВВП Казахстана и стран Центральной Азии в 2021-2023 (текущий \$ млрд)

Источник: <https://data.worldbank.org/indicator/NY.GDP.MKTP.CD>



**Рисунок 4.** Объем ВВП Казахстана и стран Центральной Азии в 2021-2023 (в постоянных ценах 2015 г., \$ млрд)

Источник: <https://data.worldbank.org/indicator/NY.GDP.MKTP.KD>

Казахстан выделяется среди развивающихся экономик более высокими темпами роста ВВП. Это свидетельствует о высокой экономической активности и устойчивости страны, что связано с успешными реформами, привлечением инвестиций и диверсификацией экономики.

Основную долю в структуре ВВП РК в разрезе отраслей составляет отрасль «Промышленность» (26,7% в 2023 году; 28,6% – в среднем за последние три года).

Обработывающая промышленность (12,2%) и торговля (18,2%) также занимают значительную долю в структуре ВВП, являясь важным фактором для диверсификации экономики и устойчивого роста.

Горнодобывающая промышленность (12,9%) традиционно доминирует в экономике, обеспечивая значительные поступления в бюджет (*Таблица 1*).

	2021	2022	2023
Сельское, лесное и рыбное хозяйство	5,1	5,2	3,9

Промышленность	29,6	29,5	26,7
Горнодобывающая промышленность и разработка карьеров	14,1	14,5	12,9
Обрабатывающая промышленность	13,6	13,4	12,2
Снабжение электроэнергией, газом, паром, горячейводой и кондиционированнымвоздухом	1,6	1,4	1,4
Водоснабжение; сбор, обработка и удаление отходов, деятельность поликвидации загрязнений	0,3	0,2	0,2
Строительство	5,7	5,3	5,6
Оптовая и розничнаяторговля; ремонт автомобилей и мотоциклов	16,8	16,4	18,2
Транспорт и складирование	6,8	6,2	5,6
Предоставление услуг по проживанию и питанию	1,0	1,0	1,1
Информация и связь	2,3	2,1	2,2
Финансовая и страховая деятельность	2,8	3,1	3,2
Операции с недвижимым имуществом	6,5	6,5	7,5
Профессиональная, научная и техническая деятельность	3,7	3,3	3,6
Деятельность в области административного и вспомогательного обслуживания	2,0	2,1	2,3
Государственное управление и оборона; обязательное социальное обеспечение	1,8	1,9	2,1
Образование	3,9	4,1	4,7
Здравоохранение и социальное обслуживание населения	2,9	2,9	2,9
Искусство, развлечения и отдых	0,9	0,9	0,9

**Таблица 1. Структура ВВП РК в 2021-2023 гг., доля в %**  
Источник: Данные БНС АСПиР

Данные за янв.-сент. 2022-2024 гг. так же показывают преобладающую долю отрасли промышленности в структуре ВВП, составившую в среднем 27,9% (Таблица 2).

	9 месяцев 2022	9 месяцев 2023	9 месяцев 2024*
Сельское, лесное и рыбное хозяйство	5,3	4,2	4,0
Промышленность	31,2	27,7	27,0
Горнодобывающая промышленность и разработка карьеров	15,9	13,5	13,2
Обрабатывающая промышленность	13,5	12,4	11,9
Снабжение электроэнергией, газом, паром, горячейводой и кондиционированнымвоздухом	1,5	1,5	1,6
Водоснабжение; сбор, обработка и удаление отходов, деятельность поликвидации загрязнений	0,3	0,3	0,3
Строительство	5,2	5,3	5,4
Оптовая и розничнаяторговля; ремонт автомобилей и мотоциклов	14,2	15,8	16,2
Транспорт и складирование	5,8	5,4	5,6
Предоставление услуг по проживанию и питанию	0,7	0,8	0,8
Информация и связь	1,8	2,0	2,0
Финансовая и страховая деятельность	3,5	3,7	3,7
Операции с недвижимым имуществом	6,8	7,8	8,7
Профессиональная, научная и техническая деятельность	3,0	3,3	3,5
Деятельность в области административного и вспомогательного обслуживания	1,8	2,2	2,1

Государственное управление и оборона; обязательное социальное обеспечение	2,0	2,0	2,2
Образование	4,4	4,8	5,1
Здравоохранение и социальное обслуживание населения	2,4	2,6	2,8
Искусство, развлечения и отдых	0,7	0,7	0,8

**Таблица 2. Структура ВВП РК в янв.-сент. 2022-2024 гг., доля в %**

Источник: Данные БНС АСПиР

\* оперативные данные

Структура ВВП, с доминирующей долей промышленности, демонстрирует устойчивую основу для развития экономики и повышения благосостояния населения. Усиление обрабатывающей промышленности и торговли способствует диверсификации, улучшению инвестиционного климата и созданию рабочих мест. Одновременно доходы от горнодобывающего сектора остаются важным фактором для финансирования социальных и экономических программ, что формирует баланс между краткосрочной стабильностью и долгосрочным устойчивым развитием.

В поддержку дальнейшего развития сферы промышленности, в 2024 году запланировано введение 180 крупных проектов общей стоимостью 1,3 трлн тенге, которые обеспечат около 14,9 тыс. постоянных рабочих мест. Среди ключевых проектов можно выделить:

1. Ферросплавный завод «EkibastuzFerroAlloys» в Павлодарской области, стоимостью 92,4 млрд тенге, с созданием 800 рабочих мест и производительностью 240 тыс. тонн ферросилиция.

2. Завод «KamLitKZ» в Костанайской области по производству компонентов для грузовых автомобилей с инвестицией 78,2 млрд тенге и 500 новыми рабочими местами.

3. Проект «Жетысу Вольфрамы» в Алматинской области по промышленному освоению месторождения вольфрамовых руд с объемом инвестиций 135 млрд тенге и 350 рабочих мест.

4. Завод «ТехноНИКОЛЬ -КАЗАХСТАН» по производству теплоизоляционных материалов в Алматинской области с инвестициями 43,9 млрд тенге и созданием 220 рабочих мест.

5. Проект «Пружина» в Костанайской области по производству пружин для железнодорожного состава, с инвестициями в 1,1 млрд тенге и 51 новым рабочим местом.

6. Завод «Wan Sheng Ceramic» в Шымкенте по производству керамических плиток, с объемом инвестиций 25,5 млрд тенге и 350 рабочих мест.

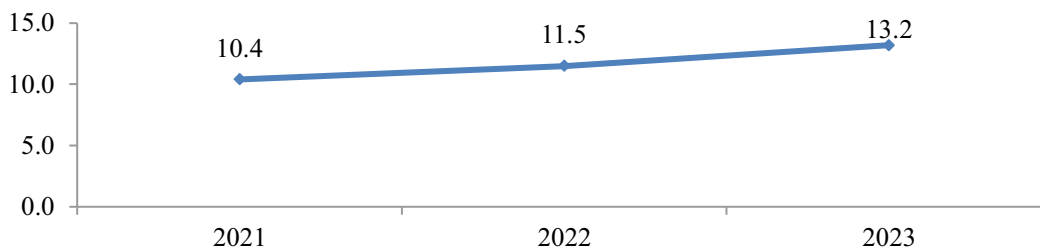
Вместе с тем, в настоящее время введено 56 проектов на сумму порядка 283,1 млрд тенге, создано около 3,8 тыс. постоянных рабочих мест.

Реализация этих проектов представляет собой важный шаг в диверсификации экономики Казахстана и стимулировании роста производственного сектора. Вложения в различные отрасли, такие как металлургия, автомобильная промышленность, производство строительных

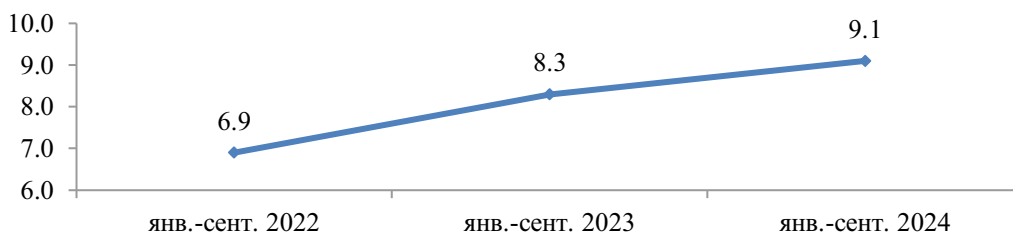


материалов и теплоизоляции, позволяют не только создавать новые рабочие места, но и снизить зависимость от традиционных экспортных товаров.

Благодаря высокому росту ВВП и укреплению тенге увеличился размер ВВП РК на душу населения до \$13,2 тыс. в 2023 году; \$9,1 тыс. в янв.-сент. 2024 года (*Рисунки 5,6*).



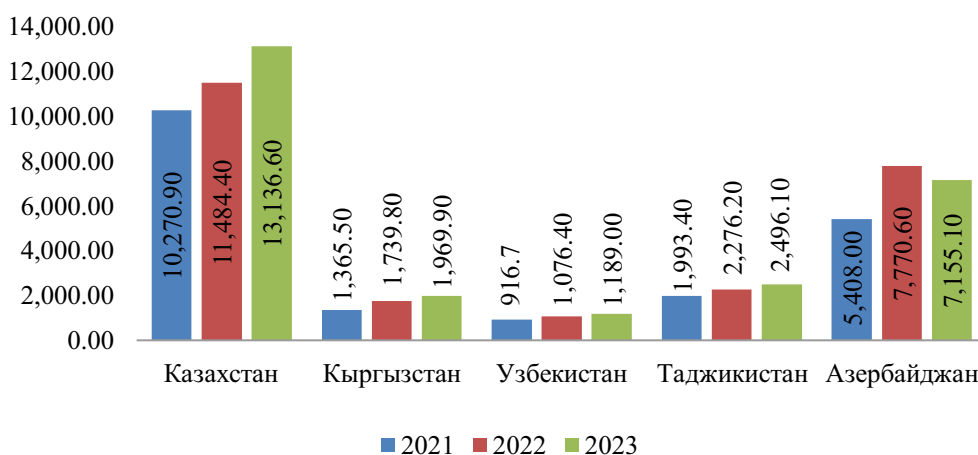
**Рисунок 5.** ВВП РК на душу населения в 2021-2023 годы, \$ тыс.  
 Источник: Данные БНС АСПиР



**Рисунок 6.** ВВП РК на душу населения в янв.-сент. 2022-2024 гг., \$ тыс.

Источник: Расчеты по данным БНС АСПиР

Проводимая макроэкономическая политика и эффективная система государственного управления демонстрирует превышение показателя ВВП на душу населения в Казахстане по сравнению со странами центральноазиатского региона (*Рисунок 7*).

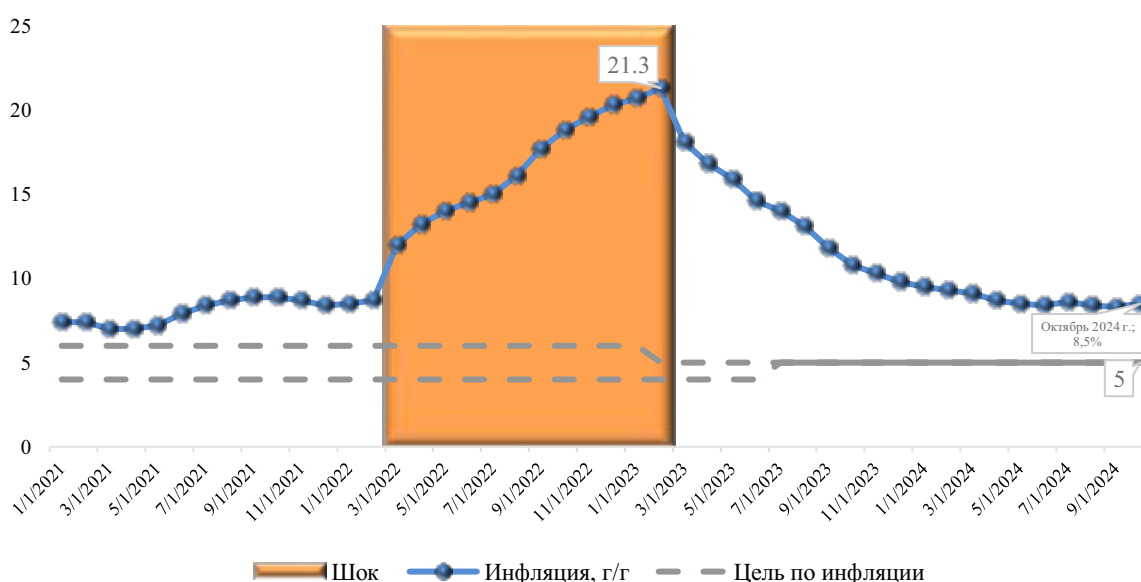


**Рисунок 7.** ВВП на душу населения РК и центральноазиатских экономик в 2021-2023, \$

Источник: <https://data.worldbank.org/indicator/NY.GDP.PCAP.CD>

Превышение ВВП на душу населения Казахстана по сравнению с другими центральноазиатскими странами подтверждает его статус регионального лидера, отражает успешность экономических реформ и подчеркивает значимость страны как ключевого игрока в Центральной Азии.

Успешное проведение денежно-кредитной политики способствовало значительному снижению инфляции. В 2022 году среднегодовая инфляция составила 15%, в 2023 году – 14,5%, а в 2024 году, учитывая имеющиеся данные, среднегодовая инфляция составляет 8,7% (**Рисунок 8**).



**Рисунок 8.** Уровень инфляции в 2021-2024 гг., % г/г

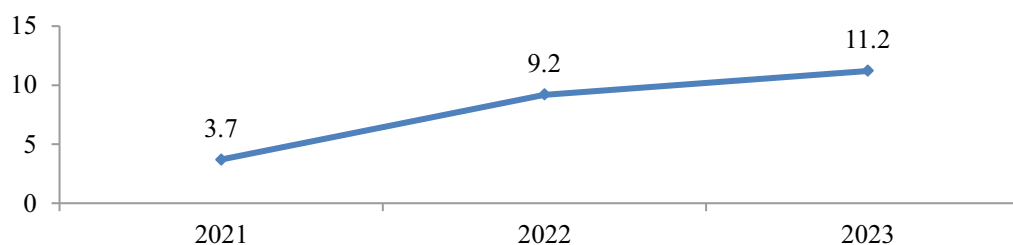
Источник: Индекс потребительских цен [Электронный ресурс] / Информационно-аналитическая система ТАЛДАУ. URL: <https://tal dau.stat.gov.kz/ru/NewIndex/GetIndex/703076?keyword=> (Дата обращения: 13.11.2024)

Такие результаты обусловлены усилиями Правительства и Национального Банка Республики Казахстан. К примеру, на заседании Правительства Республики Казахстан протоколом №13 от 25 апреля 2023 года был одобрен Комплекс мер по контролю и снижению инфляции на 2023–2024 годы, который включал в себя:

1. Оперативные меры (2023 год):
  - 1.1 Увеличение объемов производства продукции;
  - 1.2 Хранение, логистика товаров и транспорт;
  - 1.3 Розничная торговля товарами;
  - 1.4 Контроль ценообразования, антимонопольное и внешнеторговое регулирование;
  - 1.5 Системные меры;
2. Среднесрочные меры (до конца 2024 года):
  - 2.1 Увеличение объемов производства продукции;
  - 2.2 Хранение, логистика товаров и транспорт;
  - 2.3 Розничная торговля товарами;
  - 2.4 Контроль ценообразования, антимонопольное и внешнеторговое регулирование;

## 2.5 Системные меры.

Такие меры господдержки позволили нарастить инвестиции в основной капитал, которые стали рекордными в 2023 году (**Рисунок 9**).



**Рисунок 9.** Рост инвестиции в основной капитал в 2021-2023 гг., % к пред. году

Источник: Данные БНС АСПиР

При этом, инвестиции в 2023 году наблюдаются не в нефтяном секторе, а, прежде всего, в секторах «Транспорт» (рост на 34 п.п. по сравнению с 2022 годом) и «Электроснабжение» (рост на 42,3 п.п.), то есть в тех отраслях, которые многие годы переживали упадок из-за низких тарифов, устанавливаемых государством.

Кроме того, инвестиции в основной капитал в 2023 году выросли в отрасли «Здравоохранение» (рост на 24,5 п.п.), и «Информация и связь» (рост на 96,1 п.п.), ориентируясь на повышение качества жизни населения и поддержку современных технологий как драйверов роста ВВП (**Таблица 3**).

	2021	2022	2023
Сельское, лесное и рыбное хозяйство	133,2	106,3	101,7
Промышленность	100,7	107,6	103,3
Горнодобывающая промышленность и разработка карьеров	90,1	114,0	96,5
Обрабатывающая промышленность	137,4	97,6	98,9
Снабжение электроэнергией, газом, паром, горячей водой и кондиционированным воздухом	99,9	106,0	148,3
Водоснабжение; сбор, обработка и удаление отходов, деятельность по ликвидации загрязнений	111,2	102,6	107,5
Строительство	97,1	171,9	57,7
Оптовая и розничная торговля; ремонт автомобилей и мотоциклов	135,1	124,2	114,1
Транспорт и складирование	109,3	114,8	148,8
Предоставление услуг по проживанию и питанию	116,5	72,2	109,3
Информация и связь	84,9	127,3	223,4
Финансовая и страховая деятельность	117,6	118,3	94,2
Операции с недвижимым имуществом	117,1	110,9	103,3
Профессиональная, научная и техническая деятельность	63,1	83,4	144,0
Деятельность в области административного и вспомогательного обслуживания	101,1	92,2	97,9
Государственное управление и оборона; обязательное социальное обеспечение	72,9	234,8	118,1
Образование	92,6	129,3	112,3

Здравоохранение и социальное обслуживание населения	60,2	136,3	160,8
Искусство, развлечения и отдых	72,4	92,3	115,3

**Таблица 3. ИФО инвестиций в основной капитал по направлениям использования в 2021-2023 годах, %**

Источник: Данные БНС АСПиР

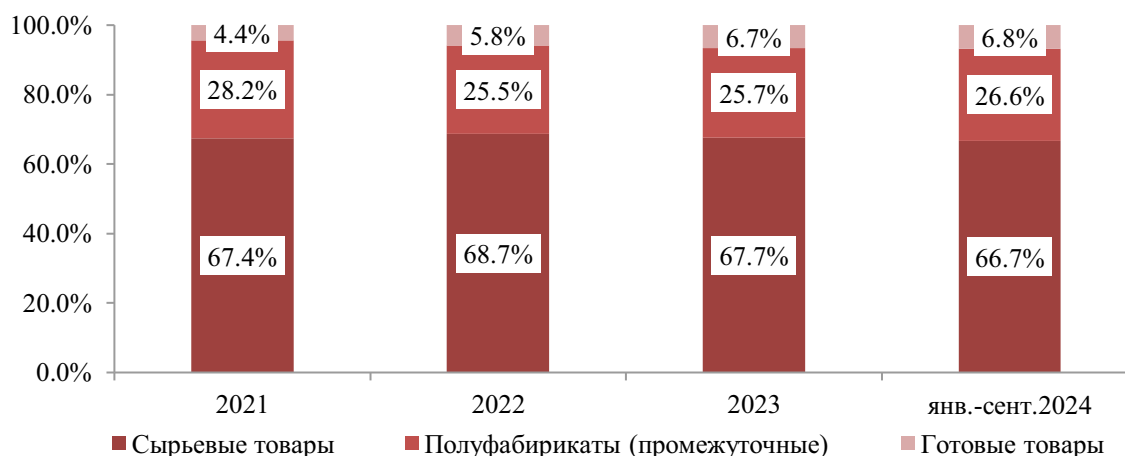
Казахстан продолжает привлекать прямые иностранные инвестиции (ПИИ) и является лидером среди стран центральноазиатского региона по притоку ПИИ. По рейтингу fDi Intelligence Казахстан в 2024 году вошел в топ-10 перспективных стран для прямых иностранных инвестиций, что подтверждает привлекательность страны для иностранных инвесторов и успешную политику в сфере инвестиций. ПИИ поддерживаются как государственной финансовой политикой, так и внедрением цифровых технологий, улучшением делового климата и налоговыми льготами.

Основной рост ПИИ наблюдается в секторе обрабатывающей промышленности, достигнув \$250,4 млн во 2 кв. 2024 года.

Для реализации дальнейших мер диверсификации экономики и привлечения инвестиций принята Концепция инвестиционной политики Республики Казахстан до 2029 года (*Постановление Правительства Республики Казахстан от 18 октября 2024 года №868*), основными направлениями реализации которой являются:

- 1) Дальнейшее развитие экосистемы привлечения инвестиций;
- 2) Содействие развитию институционального каркаса и инфраструктуры;
- 3) Раскрытие инвестиционного потенциала экономики.

Отход от сырьевой направленности экономики и активизация инвестиционной политики привели к росту сокращению объемов экспорта сырьевых товаров и увеличению готовых товаров (*Рисунок 10*).



**Рисунок 10. Доля готовых товаров в общем экспорте товаров РК в 2021-2024 годы, %**

Источник: БНС АСПиР, КГД МФ

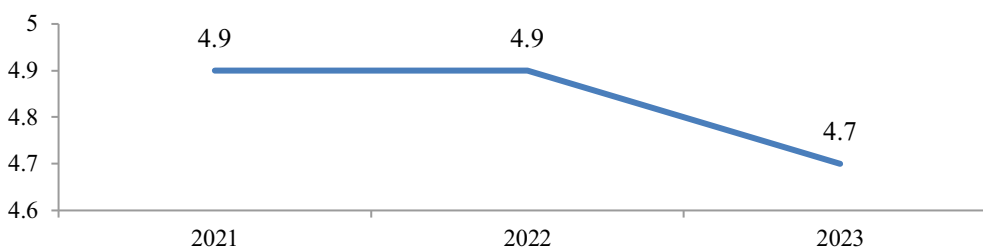
Комплексные изменения в экономической, правовой и социальной сферах привели к сокращению уровня ненаблюдаемой экономики в ВВП, который в 2023 году по сравнению с предыдущим годом сократился на 1,26% и составил 17,52% от ВВП, из них доля незаконной деятельности 1,12% от ВВП (*Рисунок 11*).



**Рисунок 11.** Уровень ненаблюдаемой и незаконной экономики в РК в 2021-2023 гг., %

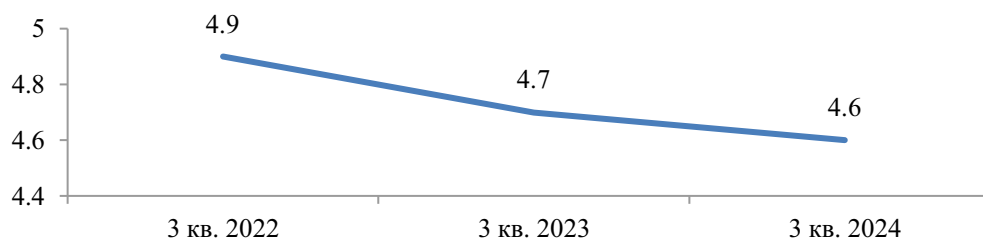
Источник: Данные БНС АСПиР

Проводимые меры эффективного государственного управления и господдержки оказали благоприятное влияние на состояние рынка труда. По итогам 2021-2023 годы уровень безработицы снизился с 4,9% в 2021 году до 4,7% в 2023 году, далее сокращаясь до 4,6% в 3 кв. 2024 года (*Рисунки 12, 13*).



**Рисунок 12.** Уровень безработицы в 2021-2023 гг., %

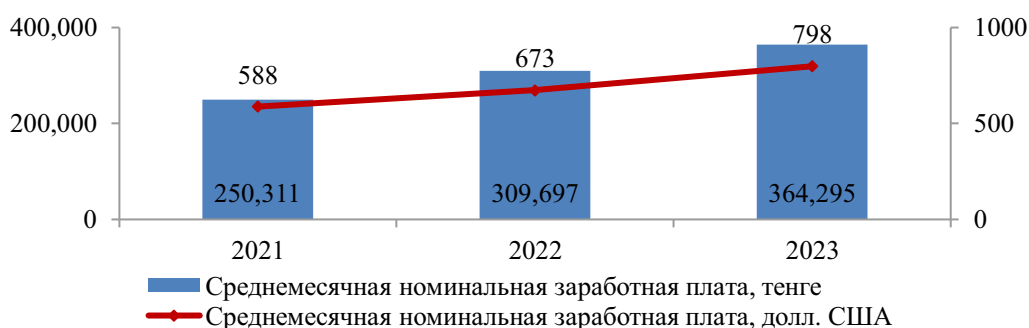
Источник: Данные БНС АСПиР



**Рисунок 13.** Уровень безработицы в 3 кв.2022-3 кв.2024 гг., %

Источник: Данные БНС АСПиР

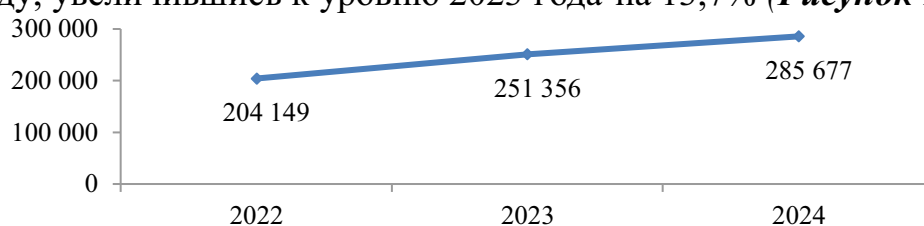
Среднемесячная номинальная заработная плата в 2021-2023 годы выросла в тенговом и валютном эквиваленте с 250,3 тыс. тенге или \$588 в 2021 году до 364,3 тыс. тенге или \$798 в 2023 году (*Рисунок 14*).



**Рисунок 14.** Среднемесячная номинальная заработная плата в 2021-2023 гг., тенге/\$

Источник: Данные БНС АСПиР

Медианная заработная плата также в росте, составив 285 677 тенге в 2024 году, увеличившись к уровню 2023 года на 13,7% (**Рисунок 15**).



**Рисунок 15.** Медианная заработная плата в 2022-2024 гг., тенге

Источник: Данные БНС АСПиР

Рост заработной платы в 2021-2023 годы наблюдается в высокотехнологичных отраслях. Наибольший рост заработной платы в 2023 году наблюдается у работников отрасли «Информация и связь» (+17,6% г/г), «Финансово-страховая деятельность» (+7,6% г/г), «Электроснабжение» (+7,3% г/г). В 2024 году заработная плата выросла у работников сферы культуры и отдыха (+10,4%), и аграриев (+10,6%) (**Таблицы 4, 5**).

	2021	2022	2023
Сельское, лесное и рыбное хозяйство	107,2	109,7	102,2
Промышленность	106,1	111,3	103,6
Горнодобывающая промышленность и разработка карьеров	103,5	112,7	103,1
Обрабатывающая промышленность	109,2	110,0	103,4
Электроснабжение, подача газа, пара и воздушное кондиционирование	106,0	109,4	107,3
Водоснабжение; водоотведение; сбор, обработка и удаление отходов, деятельность по ликвидации загрязнений	109,2	106,5	106,7
Строительство	110,3	120,5	100,1
Оптовая и розничная торговля; ремонт автомобилей и мотоциклов	108,3	107,2	103,8
Транспорт и складирование	106,9	115,1	105,9
Услуги по проживанию и питанию	103,8	115,0	100,4
Информация и связь	108,3	111,6	117,6
Финансовая и страховая деятельность	111,3	104,7	107,6
Операции с недвижимым имуществом	95,1	105,3	101,4
Профессиональная, научная и техническая деятельность	102,4	105,3	98,4

Деятельность в области административного и вспомогательного обслуживания	102,4	110,1	102,7
Государственное управление и оборона; обязательное социальное обеспечение	104,2	109,8	103,9
Образование	114,9	105,3	99,1
Здравоохранение и социальное обслуживание населения	120,1	95,4	102,3
Искусство, развлечения и отдых	91,5	100,3	107,0

**Таблица 4. Индекс реальной заработной платы в 2021-2023 гг. в разрезе отраслей РК, % к пред. году**

Источник: Данные БНС АСПиР

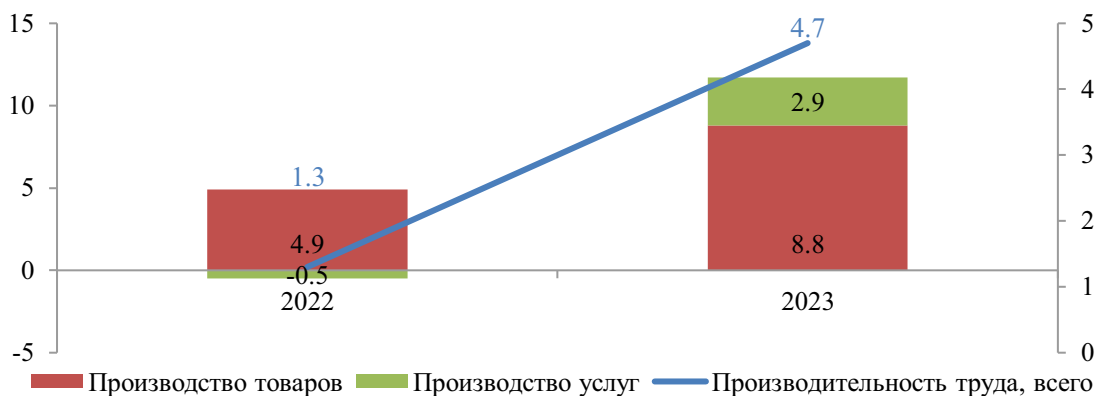
	янв.-сент. 2022	янв.-сент. 2023	янв.-сент. 2024
Сельское, лесное и рыбное хозяйство	111,9	100,7	107,5
Промышленность	112,3	103,5	105,5
Горнодобывающая промышленность и разработка карьеров	111,9	103,5	103,3
Обрабатывающая промышленность	112,3	103,1	106,2
Электроснабжение, подача газа, пара и воздушное кондиционирование	111,4	105,2	114,0
Водоснабжение; водоотведение; сбор, обработка и удаление отходов, деятельность по ликвидации загрязнений	107,1	105,6	113,8
Строительство	121,6	99,0	100,0
Оптовая и розничная торговля; ремонт автомобилей и мотоциклов	105,2	103,4	105,6
Транспорт и складирование	116,0	105,5	104,7
Услуги по проживанию и питанию	115,4	102,1	96,4
Информация и связь	108,6	111,3	115,5
Финансовая и страховая деятельность	107,6	102,8	116,3
Операции с недвижимым имуществом	110,5	98,4	111,1
Профессиональная, научная и техническая деятельность	103,1	100,4	104,5
Деятельность в области административного и вспомогательного обслуживания	110,3	101,3	92,4
Государственное управление и оборона; обязательное социальное обеспечение	110,3	104,1	99,9
Образование	109,7	94,8	100,0
Здравоохранение и социальное обслуживание населения	99,5	99,8	99,3
Искусство, развлечения и отдых	102,5	101,9	110,4

**Таблица 5. Индекс реальной заработной платы в янв.-сент. 2022 – янв.-сент. 2024 гг. в разрезе отраслей РК, % к соотв. периоду пред. года**

Источник: Данные БНС АСПиР

Позитивные структурные изменения в экономике отражены в структуре денежных доходов населения, где наблюдается рост доходов от работы по найму, доля которого выросла до 65,1% в 2023 году с 60,7% в 2021 году, и сокращение удельного веса социальных трансфертов (с 25,8% в 2021 году до 21,5% в 2023 году). Это говорит о росте уровня жизни населения, получении стабильной заработной платы и увеличении возможностей трудоустройства, снижения уровня бедности и, в целом, укреплении рынка труда.

При этом реальные доходы населения растут на фоне роста производительности труда по стране (в 3,6 раза в 2023 году по сравнению с 2022 годом). При этом, наблюдается рост производительности труда как в сфере производства товаров (в 1,8 раза), так и в сфере производства услуг (до 2,9% в 2023 году) (**Рисунок 16**).



**Рисунок 16.** Динамика производительности труда РК в 2022-2023 годы, %

Источник: Данные БНС АСПиР

То есть в экономике РК наблюдается явление, когда рост доходов населения происходит за счет увеличения производительности труда, а не за счет такого фактора, как рост социальных трансфертов или социальной поддержки, отражающих иждивенческие настроения в обществе. Такое явление называется «Эффектом роста производительности», который отражает повышение эффективности экономики, снижение зависимости населения от государственной поддержки и увеличение вклада трудовой деятельности в формирование доходов.

Казахстан на ежегодной основе проводит индексацию всех видов государственных пособий и пенсии. В 2024 году произошло увеличение минимальной заработной платы до 85 000 тенге (в 2023 году – 70 000 тенге; в 2022 году – 60 000 тенге), рост МЗП за три года составил 1,4 раза.

С 2025 году планируется изменить подход к расчёту МЗП. Размер минимальной заработной платы будет определяться с учётом медианной заработной платы и средней производительности труда. Сейчас минимальная заработная плата рассчитывается с учетом средней заработной платы по стране, а также таких факторов, как прожиточный минимум, уровень инфляции и безработицы. Новый подход к расчёту МЗП позволит точнее определить реальный уровень жизни населения, сократить социальное неравенство и стимулировать рост производительности.

С учетом индексации минимальный размер пенсии увеличился с 53 076 тенге в 2023 году до 57 853 тенге в 2024 году (48 032 тенге в 2022 году) – рост за 3 года составил 20%.

Прожиточный минимум в 2024 году составил 43 407 тенге (40 456 тенге – в 2023 году; 37 389 тенге – в 2022 году) – рост за 3 года составил 16%.



В целях поддержки развития казахстанской системы науки и образования, в 2024 году произведены доплаты научным работникам и преподавателям <sup>1</sup>, что является стимулом повышения квалификации специалистов, положительно влияя на экономический рост и улучшение качества человеческого капитала:

- кандидатам наук, докторам философии (PhD), докторам по профилю – 17 МРП (62 764 тенге в 2024 году);
- докторам наук – 34 МРП (125 528 тенге в 2024 году);
- ассоциированным профессорам (доцентам) с ученой степенью кандидата наук, доктора философии (PhD) и доктора по профилю – 25 МРП (92 300 тенге в 2024 году);
- ассоциированным профессорам (доцентам) с ученой степенью доктора наук – 42 МРП (155 064 тенге в 2024 году);
- профессорам с ученой степенью кандидата наук, доктора философии (PhD), доктора по профилю и доктора наук – 50 МРП (184 600 тенге в 2024 году).

*Справочно: с 2019 года выплаты осуществлялись в размерах 17 МРП – кандидатам наук, докторам философии (PhD), докторам по профилю; 34 МРП – докторам наук<sup>2</sup>.*

Казахстан проводит реформы для повышения деловой активности , включая улучшение регуляторной среды и защиту прав бизнеса , а также упрощение процедур для открытия и ведения бизнеса . Эти меры способствуют привлечению новых технологий и иностранных капиталов.

Одним из ключевых шагов стала отмена более 9 тысяч устаревших требований для бизнеса, с планами по дальнейшему сокращению административных барьеров. Это улучшение затронуло такие сферы, как налогообложение и контроль, а также ускорение процедур для открытия и ведения бизнеса, что способствует привлечению иностранных инвестиций. В частности, в 2024 году были введены налоговые льготы для малого бизнеса и новых производственных предприятий, такие как снижение ставок налогов и упрощение системы отчетности.

Для улучшения инвестиционного климата активизирована система «единого окна» для инвесторов , что значительно упрощает процессы регистрации и ведения бизнеса. Эта система позволяет инвесторам получать все необходимые разрешения и документацию через одну платформу, что сокращает бюрократические барьеры и ускоряет процесс ведения бизнеса. Предпринимаются меры для укрепления правовых гарантий и защиты прав инвесторов.

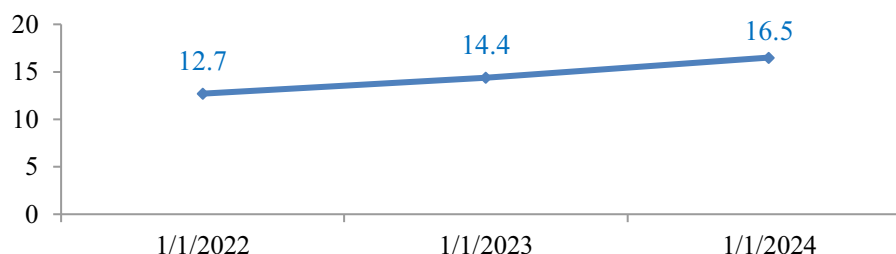
Проводимые меры господдержки бизнеса привели к активизации кредитования бизнес -сектора , включая малый и средний бизнес, который является основой экономического роста страны. Объемы кредитования

---

<sup>1</sup> Источник: <https://adilet.zan.kz/rus/docs/Z2400000079>

<sup>2</sup> Источник: <https://primeminister.kz/ru/decisions/03052019-240>

бизнеса выросли за три года на 29,9%, достигнув 16,5 трлн тенге в 2024 году (*Рисунок 17*).



**Рисунок 17.** Кредиты бизнес-сектору в 2022-2024 гг., трлн тенге  
Источник: Данные НБ РК.

В результате повышается кредитный рейтинг страны. 9 сентября 2024 года рейтинговое агентство Moody's повысило долгосрочные рейтинги правительства Казахстана в местной и иностранной валюте с уровня Baa2 до Baa1 (Хорошая платежеспособность, зависящая от внутренней экономической ситуации в период платежей) и изменило прогноз с позитивного на стабильный, что является наивысшей оценкой за годы независимости. Обновление кредитного рейтинга Республики Казахстан было обусловлено продолжающимися улучшениями в институциональной и политической среде, а также устойчивой динамикой экономической диверсификации, направленной на снижение зависимости от углеводородов. Эти факторы повысили и продолжают повышать устойчивость Казахстана к потрясениям, укрепляя тем самым кредитный профиль государства до уровня, соответствующего сопоставимым странам с рейтингом Baa1.

16 ноября 2024 года Международное рейтинговое агентство Fitch Ratings подтвердил долгосрочный рейтинг Казахстана на уровне 'BBB' с прогнозом «Стабильный». Рейтинг поддерживается сильной внешней буферной позицией, включая значительный объем чистых иностранных активов, что обеспечивает большую гибкость в финансировании и подкрепляется накопленными нефтяными резервами.

В целях надежности системы жизнеобеспечения населения и экономического роста страны проводится работа по развитию устойчивого инфраструктурного каркаса страны. Принят Национальный инфраструктурный план Республики Казахстан до 2029 года (*Постановление Правительства Республики Казахстан от 25 июля 2024 года № 606*). Планом предусматривается 4 направления инфраструктуры, по которым сформирован перечень из 204 проектов, включающих в себя:

- 1) энергетическая инфраструктура – 46 проектов;
- 2) транспортная инфраструктура – 59 проектов;
- 3) инфраструктура водоснабжения и водоотведения – 89 проектов;
- 4) цифровая инфраструктура – 10 проектов.

В целях обеспечения населения собственным жильем в 2024 году больше 1 трлн тенге направлено на развитие жилищного строительства с

вводом в эксплуатацию почти 18 млн кв м жилья. В результате, собственным жильем могут обзавестись больше 60 тыс. человек.

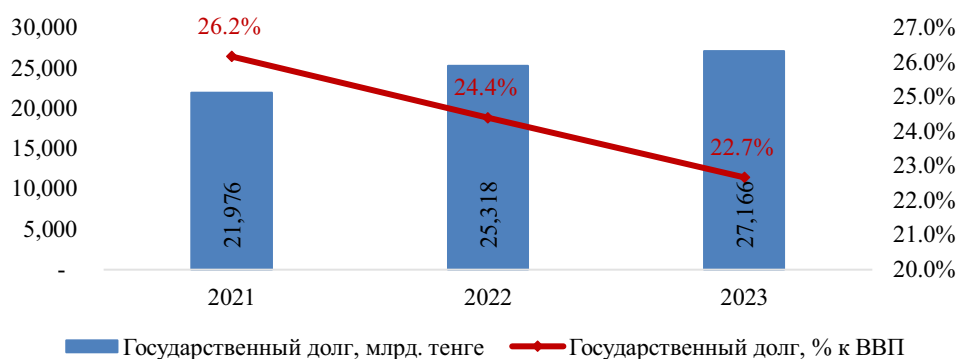
С целью обеспечения финансовой устойчивости, содействия качественному и устойчивому росту экономики в 2022 году Указом Президента РК от 10 сентября 2022 года утверждена Концепция управления государственными финансами Республики Казахстан до 2030 года (*Указ Президента Республики Казахстан от 10 сентября 2022 года № 1005.*) (далее – КУГФ).

В рамках КУГФ планируется проведение таких мер, как установление обоснованных и гибких фискальных правил, которые не зависят от колебаний цен на нефть, строгое соблюдение количественных ограничений на бюджетные параметры и определение объема расходов бюджета в пределах фискальных ограничений, профилактика бюджетных рисков и принятие мер по минимизации их негативных последствий, приоритезация расходов бюджета в соответствии с целями социально-экономической политики, эффективное распределение бюджетных средств, обеспечивающее наибольший социально-экономический эффект, продолжение накопления финансовых ресурсов в НФРК, адекватность налоговой политики возрастающим обязательствам, стимулирование инвестиций частного сектора, а не их замещение, расширение финансовой самостоятельности и повышение ответственности местных органов в решении вопросов регионального развития, открытость и прозрачность на всех этапах планирования и исполнения бюджета с вовлечением населения в бюджетное управление, обеспечение мониторинга и администрирования за счет цифровизации и автоматизации.

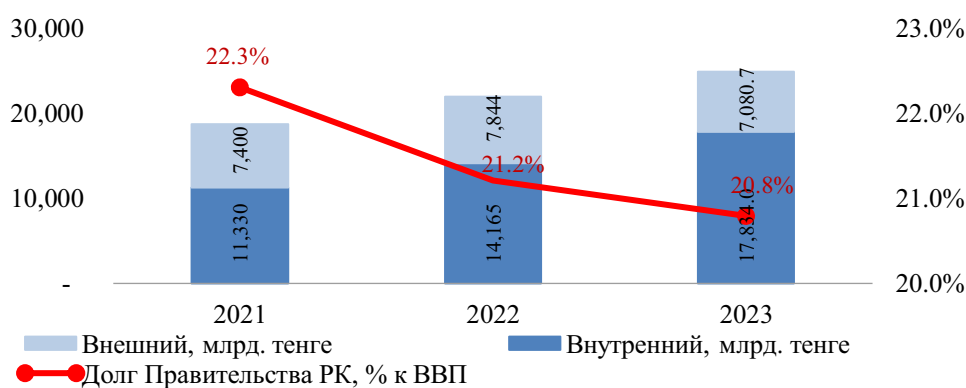
Реализация Концепции КУГФ нацелена на достижение следующих результатов:

- снижение ненефтяного дефицита с 9,8 % в 2021 году до уровня не выше 5% к ВВП в 2030 году;
- снижение дефицита бюджета с 3,1 % в 2021 году до уровня не выше 2,0% к ВВП в 2030 году;
- сохранение государственного долга с 27,4 % в 2021 году до уровня не выше 32% к ВВП – в 2030 году, в том числе долга Правительства с 23% в 2021 году до уровня не выше 27,5% к ВВП в 2030 году;

Долг правительства, входящий в состав государственного долга, не превысил установленный лимит и составил 20,8% в 2023 году. Более того, государственный долг составил 22,7% к ВВП, что ниже лимита на 9,3% (*Рисунки 18, 19*).



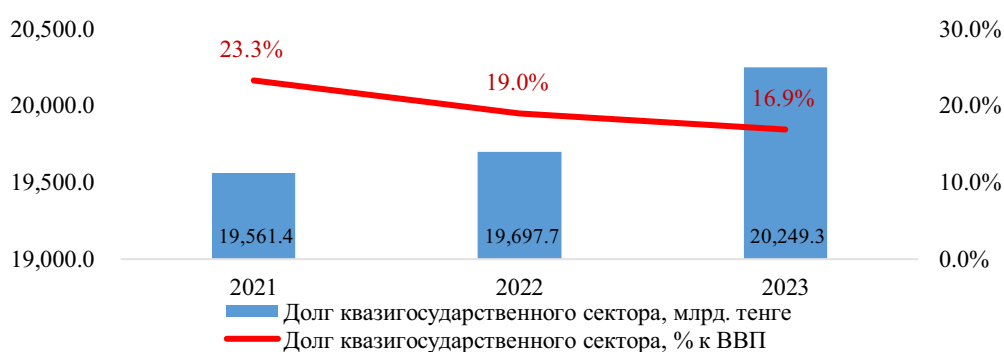
**Рисунок 18.** Динамика государственного долга РК в 2021-2023 гг.  
 Источник: МФ РК



**Рисунок 19.** Динамика долга Правительства РК в 2021-2023 гг.  
 Источник: МФ РК

· сохранение долга квазигосударственного сектора на уровне 21,2% к ВВП ;

Долг квазигосударственного сектора в 2023 году составил 16,9% к ВВП, что также ниже целевого уровня в 21,2% (**Рисунок 20**).



**Рисунок 20.** Динамика долга квазигосударственного сектора в 2021-2023 гг.

Источник: МФ РК

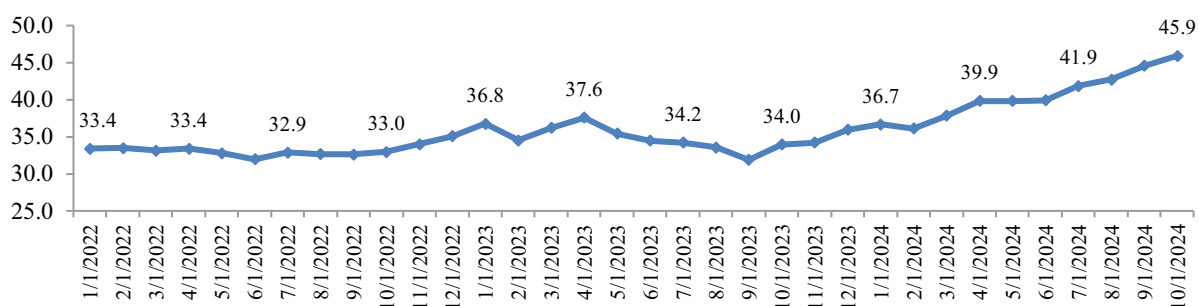
· увеличение валютных активов НФРК до \$100 млрд в 2030 году;  
 · чистые внешние активы (отношение внешнего долга Правительства, гарантированного долга и внешнего долга квазигоссектора к валютным активам НФРК) – 0,75;

- обслуживание правительственного долга из республиканского бюджета – на уровне не более 10% расходов бюджета ;
- увеличение доходов государственного бюджета без учета трансфертов до 18% к ВВП в 2030 году.

С целью эффективного управления бюджетными рисками и повышения устойчивости государственных финансов с учетом внедрения мировых практик при составлении Прогноза социально-экономического развития на среднесрочную перспективу, с 2022 года по настоящее время проводится работа по проведению Аналитического исследования о бюджетных рисках и долгосрочной финансовой устойчивости . Данное исследование является важным инструментом анализа и управления в бюджетном процессе, предоставляемым одновременно с проектом республиканского бюджета.

Социально-экономическая, денежно-кредитная и фискальная политики, успешно проводимые в стране, создают макроэкономическую устойчивость экономики к внешним шокам, укрепляют международный кредитный рейтинг и усиливают рост международных резервов, призванных покрывать дефицит бюджета в условиях снижения доходов от сырьевых ресурсов и повышения необходимости в диверсификации экономики.

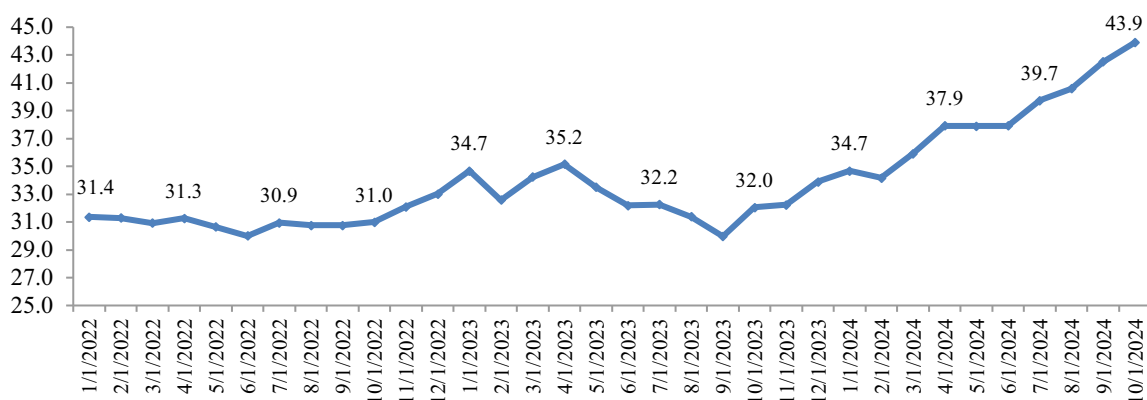
Это подтверждается показателями роста валовых международных резервов страны, которые в октябре 2024 года выросли на \$1,3 млрд или на 3% по сравнению с сентябрем 2024 года, достигнув \$45,9 млрд; с января 2022 года – на \$12,5 млрд или на 37,5% (**Рисунок 21**). Рост с января 2022 года составил 1,4 раза.



**Рисунок 21.** Валовые международные резервы РК в 2022-2024 гг., \$ млрд

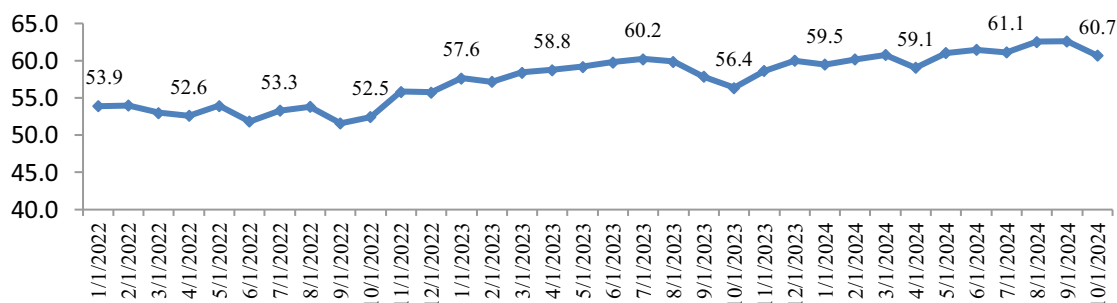
Источник: Данные НБ РК.

Чистые международные резервы выросли с \$31,4 млрд с января 2022 года до \$43,9 млрд в октябре 2024 года (рост в 1,4 раза ) (**Рисунок 22**).



**Рисунок 22.** Чистые международные резервы РК в 2022-2024 гг., \$ млрд  
 Источник: Данные НБ РК.

Валютные активы Национального фонда РК в октябре 2024 года выросли с \$53,9 млрд в 2022 году до \$60,7 млрд в октябре 2024 года (рост на 12,6%) (Рисунок 23).



**Рисунок 23.** Валютные активы НФ РК в 2022-2024 гг., \$ млрд  
 Источник: Данные НБ РК.

В результате, заложено начало реализации программы «НАЦФОНД – ДЕТЯМ», успешно стартовавшему в 2024 году, и осуществлены первые выплаты. В итоге, в 2024 году из Национального фонда на счета всех детей начислено \$696 млн из них \$31 млн переведены ЕНПФ-у для выплаты получателям, достигшим 18-ти лет.

Проведенный в рамках Аналитического обзора мониторинг Национального плана развития Республики Казахстан до 2025 года (Утратил силу указом Президента РК от 30.07.2024 № 611) за 2022-2023 годы достигнуты следующие результаты .

В рамках реализации социальной политики принят Социальный кодекс, который предусматривает ежегодное поэтапное повышение минимальной базовой пенсии с 54% до 70% от величины прожиточного минимума, а максимальной – с 100% до 120%.

Доля населения с доходами ниже прожиточного минимума осталась на уровне 2022 года, составив 5,2%. Величина прожиточного минимума, по сравнению с 2022 годом, выросла на 8,5% и составила 40 567 тенге. Коэффициент замещения дохода пенсионными выплатами составил – 50,7%.

В 2022 году обеспечена доступность жилья посредством строительства жилых зданий общей площадью 17,1 млн кв. м. Увеличена доля займов для молодых семей по всем программам жилищного строительства до 5,8%, доля участников в системе жилстройсбережений к экономически активному населению РК – до 23%. В 2023 году отремонтировано 73 многоквартирных жилых домов. Доля объектов, кондоминиумов, требующих капитального ремонта снизилась до 31,2%.

В рамках развития продуктивной занятости принятые меры позволили снизить уровень безработицы до 4,7%. По утвержденным Региональным картам занятости в 2022 году трудоустроено 981,5 тыс. человек, в 2023 году – 963,5 тыс. человек.

В 2022 году в Трудовой кодекс внесены поправки по регулированию новых форм занятости, такие как совместное трудоустройство, скользящий график работы, а также введение режима четырехдневной рабочей недели с правом чередования с пятидневной или шестидневной.

В 2023 году на базе электронной биржи труда создана цифровая платформа национальной системы квалификаций «Career Enbek», которая является единой основной цифровой экосистемой в области признания профессиональных квалификаций, включающая 6 платформ (*enbek.kz, skills.enbek.kz, business.enbek.kz, hr.enbek.kz, career.enbek.kz, migration.enbek.kz*), они сопровождают граждан на профессиональном пути: от выбора профессии до оформления трудовых отношений.

В сфере здравоохранения за счет усиления работы по развитию инфраструктуры объектов здравоохранения, расширения охвата профилактическими осмотрами, включая сельских жителей и детское население, ожидаемая продолжительность жизни при рождении составила 75,09 лет.

В 2022 году построены и открыты 35 объектов первичной медико-санитарной помощи. В 2023 году построены 5 объектов здравоохранения, соответствующих мировым стандартам оказания медицинской помощи (*в городе Шымкент поликлиника на 350 посещений; в Жамбылской области реабилитационный центр на 48 коек и областной онкологический диспансер на 200 коек; в Северо-Казахстанской области 2 поликлиники на 250 посещений*).

Для сохранения здоровья беременных женщин и укрепления здоровья детей увеличен охват беременных женщин дородовым наблюдением до 86,6%. В целях выявления и предупреждения ранней инвалидности у детей в 2023 году открыты 6 Центров раннего вмешательства (*в городе Шымкент, Атырауской, Восточно-Казахстанской, Жетісу, Туркестанской, Жамбылской областях*).

Открыты 263 кабинетов хронической сердечной недостаточности на базе первичной медико-санитарной помощи, из них функционируют 128 кабинетов хронической сердечной недостаточности.

Разработан Комплексный план по борьбе с онкологическими заболеваниями в Республике Казахстан на 2023-2027 годы. В целях модернизации медицинских организаций в части оснащения медицинской техникой в 2023 году закуплено 126 единиц радиологического оборудования для выявления системы онкологических заболеваний.

В сфере образования с целью расширения доступа детей к качественному дошкольному воспитанию и обучению охват детей 3-6 лет дошкольным образованием составил 99,6%, детей в возрасте 2-6 лет – 90,6%.

В 20 регионах приобретены и установлены 1 507 специализированных кабинетов (*химия, физика, биология, STEM и робототехника*). В результате 6 035 из 6 383 основных и средних дневных школ оснащено соответствующими предметными кабинетами.

В 2022 году проведена модернизация (*капитальный и текущий ремонт, оснащение школ предметными кабинетами, обновление мебели, библиотек и столовых, улучшение условий безопасности в школах*) 5 000 школ в малых городах, районных центрах и селах, в 2023 году – 1 008 школ.

По итогам 2023 года зарегистрировано 203 717 детей с ограниченными возможностями. Из них, более 144 793 детей (*71% от общего числа*) получили специальную психолого-педагогическую поддержку и раннюю коррекцию в специализированных учреждениях. Также по всей стране открыто 12 психолого-медико-педагогических консультаций, 9 кабинетов для психолого-педагогической коррекции и 63 кабинета поддержки инклюзии.

В 2022 году на базе Южно-Казахстанского университета имени М. Ауезова открыты 2 школы: «Высшая школа инжиниринга и технологии» (*School of Engineering and Technology*) и «Высшая школа цифровых наук и энергетики» (*School IT-Technology and Energy*). На базе Северо-Казахстанского университета имени М. Козыбаева созданы 2 высшие школы, а именно «Высшая школа социально-гуманитарных наук» под управлением Назарбаев Университета и «Высшая школа технологии и естественных наук» под доверительным управлением Университету Аризоны.

В рамках развития человеческого капитала для цифровой экономики в 2022 году заключены договора с международными базами данных Web of science (*Clarivate Analytics*), Scopus (*Elsevier*) и Science Direct (*Elsevier*) и предоставлен доступ 250 организациям.

В 2023 году обеспечен доступ к ведущей глобальной образовательной онлайн-платформе Coursera и выделено 20 тыс. лицензий казахстанским студентам из 25 ВУЗов, 40 тыс. студентов получили сертификаты.

Также заключены договора на предоставление Национальной подписки 250 научных организаций к реферативным базам данных Scopus с компанией Elsevier, Web of Science с компанией Clarivate, к полнотекстовым базам данных Online Library с компанией Wiley

Формат итогового оценивания студентов по стандартам WorldSkills продолжает набирать популярность в колледжах. Так, по итогам 2023 года из



360 государственных технических и технологических колледжей, 216 провели демонстрационные экзамены, охватив более 8 тыс. человек.

Из 103 гражданских ВУЗов, 42 ВУЗа в сотрудничестве с партнерскими университетами предлагают 181 двудипломную программу. Согласно договоренности между университетами, студенты из зарубежных вузов могут обучаться в казахстанских университетах, а казахстанские студенты отправиться за рубеж в рамках программ академического обмена.

По итогам 2023 года подготовлено 35 150 IT-специалистов. В рамках открытия современных школ в регионах в 2022 году открыты 20 частных инновационных школ программирования, в 2023 году – 8.

Для подготовки кадров запущена программа Tech Orda, которая направлена на развитие человеческого капитала в IT-сфере. В 2022 году по программе выделено 3 068 ваучеров школьникам из разных регионов страны, в 2023 году – 3 183 ваучера.

В сфере обеспечения справедливого и эффективного государства на защите интересов граждан достигнуты следующие результаты.

Для повышения доверия к судебной системе и качеству правосудия в 2022 году Главой государства подписаны Конституционный Закон «О внесении изменений и дополнений в Конституционный закон «О судебной системе и статусе судей Республики Казахстан» и Закон «О внесении изменений и дополнений в некоторые законодательные акты по вопросам совершенствования процессуального законодательства и реформирования судебной системы».

Департамент по обеспечению деятельности судов при Верховном Суде преобразован в Судебную администрацию Республики Казахстан, приравненную по статусу к Аппарату Правительства.

В целях разграничения отправления правосудия от судебного администрирования председатели судов освобождены от несвойственных административных функций.

Автоматизирован процесс формирования списка присяжных заседателей. Введен институт образцового решения для обеспечения единообразия судебной практики. Введен досудебный протокол.

В рамках модернизации уголовного процесса обеспечивается поэтапный переход на новую трехзвенную модель уголовного процесса.

Для укрепления гарантий защиты прав предпринимателей в уголовном процессе приняты системные меры. Поэтапно смягчались уголовные наказания по экономическим преступлениям, ужесточены требования для начала уголовных дел данной категории.

Введена ответственность за рейдерство с использованием ресурсов и полномочий госорганов. В качестве квалифицирующего признака выделено применение силовых методов захвата бизнеса.

В целом, прокуроры областей ориентированы на рассмотрение каждой жалобы бизнеса через призму незаконного вмешательства либо давления со стороны уполномоченных органов, в том числе рейдерства.

Усилена ответственность за воспрепятствование занятию законной предпринимательской деятельностью.

В 2023 году введено в промышленную эксплуатацию модуль нормотворческого процесса «Е-Заңнама» в системе Облачного документооборота (далее – «Е-Заңнама»).

Разработан Комплекс совместных мероприятий по противодействию мошенничествам и финансовым пирамидам на 2023-2024 годы.

Внедрена практика освобождения руководителей правоохранительных органов от занимаемых должностей за невыполнение обязанностей по предотвращению пыток.

В целях информирования граждан о состоянии преступности в стране внедрены «Геоинформационные карты». Карты позволяют определить очаги криминальной активности для профилактических мер.

В рамках формирования новой модели государственного управления получены следующие результаты.

В целях взаимодействия государственных органов с населением запущен Центр приема граждан и ведется работа по масштабированию опыта в регионах. В 2023 году разработана Комплексная программа обучения государственных служащих работе с обращениями на 2024 год, а также утвержден и реализован План информационной работы на 2023 год по формированию новой культуры взаимодействия граждан и государственных органов с использованием официальных каналов подачи обращений.

В рамках проекта «Создание единого легитимного института онлайн-петиций «Е-петиция» и внедрение стандартов открытости» разработаны и утверждены подзаконные акты в реализацию Закона «О внесении изменений и дополнений в некоторые законодательные акты Республики Казахстан по вопросам общественного контроля, совершенствования административных процедур», включая стандарты открытости обладателей информации (*приказ Министра культуры и информации РК № 606-НК от 29 декабря 2023 года*).

В целях осуществления системных преобразований и трансформации бизнес-процессов в 2022 году в государственных органах создан Центр поддержки цифрового правительства при Офисе цифрового правительства.

Самые востребованные документы (*25 видов*), используемые населением в повседневной жизни, переведены в цифровой формат (*смартфон*) и доступны в приложениях Halyk и Kaspi. Цифровыми документами воспользовалось более 7,5 млн раз.

Реализована концепция «ЦОН в кармане», где граждане могут получить консультацию и государственную услугу.

По итогам 2023 года 46 государственных услуг оказывается в проактивном формате, а также на постоянной основе проводятся работы по переводу государственных услуг, подлежащих к оказанию в проактивном формате в рамках реинжиниринга жизненных ситуаций.

На базе «Smart Data Ukimet» реализован аналитический кейс «Цифровая карта семьи», который охватывает показатели по семьям

(совокупный доход, социальные условия проживания, здоровье, занятость, образование и нуждаемость в социальной помощи и т.д.) для определения уровня их благосостояния.

На постоянной основе проводятся работы по оптимизации и автоматизации государственных услуг. По итогам 2023 года за счет автоматизации государственных услуг доля государственных услуг, оказываемых за 5 минут, составляет 25%.

В рамках развития новых видов бизнес-моделей государственными органами проведен реинжиниринг бизнес-процессов: оцифровано 1 096 функций или 25,2% из 4355 функций Реестра бизнес-процессов.

В 2023 году внедрено мобильное приложение «OnlineDamu», предназначенное для получения субъектами МСП полной и актуальной информации по предоставляемым МГП. Также, через мобильное приложение предприниматель может подать заявку на получение господдержки, под писав все необходимые документы электронной цифровой подписью. Таким образом, мобильное приложение увеличило доступность МГП для предпринимателей и их охват.

Реализованы меры, направленные на формирование системы ценностей молодого поколения, сохранение и развитие культуры, родного языка, национальных традиций, развитие у молодежи гражданственности, патриотизма.

Для повышения доступности и качества услуг в сфере культуры завершено строительство 22 и ремонт 287 объектов культуры.

Проведены научно-реставрационные работы на памятниках истории и культуры (*археолого-архитектурные комплексы Сауран, Акыртас, мавзолей Ходжи Ахмеда Яссауи, городище Сайрам, объекты заповедника-музея Азрет-Султан и др.*).

В отчетном периоде также продолжена работа по переводу музейных экспонатов в цифровой формат.

В волонтерскую деятельность вовлечено 1,5 млн человек в рамках проектов «Организация деятельности фронт-офиса волонтеров «Birgemiz: areket yaquty» и грантового финансирования проектов (*«Birgemiz: Saylyq», «Birgemiz: Sabaqtastyq», «Birgemiz: Ayala», «Birgemiz: Asyl Mura», «Birgemiz: Umit», «Birgemiz: Qamqor», «Birgemiz: Taza Alem»*). В 2022 году волонтерскими организациями организовано более 24 тыс. мероприятий с участием более 120 тыс. волонтеров.

В 1,5 раза расширен охват молодежи мерами государственной поддержки – с 3,7 млн чел. до 6 млн человек благодаря увеличению возраста молодежи до 35 лет.

В целях построения диверсифицированной и инновационной экономики получены следующие результаты.

В рамках повышения предпринимательской активности 75,7 тыс. человек (*46,0 тыс. человек в 2023 году, 29,7 тыс. человек в 2022 году*) прошли обучение в рамках проекта «Бастау Бизнес», из которых 36,2 тыс.

человек (24,2 тыс. человек в 2023 году, 12,0 тыс. человек в 2022 году) или 47,8% открыли собственный бизнес.

Более 334,8 тыс. субъектов предпринимательства (176,8 тыс. в 2023 году, 158,0 тыс. в 2022 году) получили нефинансовые меры поддержки.

В целях повышения производительности труда обрабатывающей промышленности 102 предприятиям предоставлены меры государственной поддержки на сумму 1 233,8 млн тенге (в 2023 году 53 предприятиям на сумму 810,9 млн тенге, в 2022 году 49 предприятиям на сумму 422,9 млн тенге).

В рамках предоставления лизингового финансирования приобретено 798 ед. автобусов на сумму 30,9 млрд тенге (в 2023 году 365 ед. автобусов на сумму 13,2 млрд тенге, в 2022 году 433 ед. автобусов на сумму 17,7 млрд тенге).

В 2023 году регионами осуществлен запуск 170 инвестиционных проектов в обрабатывающей промышленности на общую сумму 92,2 млрд тенге, создано 12,2 тыс. постоянных рабочих мест, в 2022 году – 160 инвестиционных проектов на общую сумму 2 трлн тенге, создано 14,4 тыс. постоянных рабочих мест.

Для привлечения иностранных инвесторов в несырьевые сектора, в том числе в обрабатывающую промышленность в 2023 году при содействии KAZAKH INVEST обеспечен ввод в эксплуатацию 47 инвестиционных проектов с иностранным участием.

В целях развития и продвижения экспорта казахстанской продукции на внешние рынки экспортерам в отчетный период оказаны финансовые меры поддержки. 361 компании выплачено около 15,1 млрд тенге на возмещение затрат на продвижение и транспортировку продукции. Количество активных экспортеров увеличилось до 837 ед.

В рамках программы по выводу казахстанских компаний на международные электронные платформы выданы аккаунты «Золотой Поставщик» 70 отечественным предприятиям на платформе Alibaba, что предоставляет им множество преимуществ.

В рамках поддержки экспортного потенциала Казахстана, а также в целях увеличения казахстанского экспорта IT-услуг и продуктов организовываются акселерационные образовательные программы, такие как Global Outsourcer, Scalerator, Techpreneurs и др.

Открыты 12 региональных IT-хабов (*Abai IT Valley, Kyzylorda Hub, Digital Jetisu, Zhambyl Hub, Oskemen IT Hub* и др.).

Объем экспорта IT-продуктов и услуг за 2023 год составил \$529,1 млн, за 2022 год – \$333,8 млн.

Проведены работы по популяризации внедрения инноваций и результатов НИОКР на предприятиях. К примеру, в рамках реализации бизнес-программ Tech Garden проведен первый Industry 4.0 Startup Battle – соревнование для стартапов в Индустрии 4.0 с призовым фондом \$22 000. В

конкурсе приняли участие 30 стартапов, финансирование получили победители – ISIDA Electronics, SmartView, AgriMo.

В 2023 году расширен список экономической деятельности, относящейся к специальному налоговому режиму розничного налога, включая 40 видов креативных индустрий. Так, бизнес освобождается от уплаты множества видов налогов и будет платить единый налог – 2-4% для ИП, 8% для ТОО.

В целях создания благоприятных условий для продвижения казахстанской продукции на внешние рынки экспортерам в отчетный период оказаны финансовые и нефинансовые меры поддержки.

В 2023 году организовано свыше 1 460 визитов крупных иностранных инвесторов в Казахстан, проведено порядка 3200 встреч с заинтересованными компаниями.

АО «НК «KAZAKH INVEST» подготовлены 70 инвестиционных предложений на сумму \$2,2 млрд (*АПК – 15 проектов, туризм – 9, производство строительных материалов – 8, фармацевтика – 5, ИКТ и нефтегазохимическая промышленность – по 4, легкая промышленность и логистика – по 3, энергетика, химическая промышленность, машиностроение, ГМК и металлургия – по 2, ТБО – 1 проект*). Подготовленные инвестиционные предложения размещены на интернет-портале АО «НК «KAZAKH INVEST», а также направлены заграничным учреждениям РК и зарубежным представителям для дальнейшего «таргетирования» иностранных инвесторов.

Также подготовлены 6 региональных проектов, которые представлены в Алматинской, Жамбылской, Ұлытау, Абай, Жетісу, Восточно-Казахстанской областях.

По итогам 2023 года реализовано 298 проектов на сумму более 1,7 трлн тенге с созданием порядка 26 тыс. рабочих мест, в том числе с иностранным участием 46 проектов на сумму более 450 млрд тенге с созданием порядка 5 тыс. рабочих мест.

В 2022 году разработан пакет законодательных поправок по совершенствованию законодательства в области специальных экономических зон (Земельный кодекс, ЗРК «О специальных экономических и индустриальных зонах»), согласно которым утверждены новые подходы их функционирования.

В 2023 году на территории СЭЗ введено в эксплуатацию 35 проектов на сумму 265,2 млрд тенге и создано более 3 тысяч рабочих мест. В целом, за счет реализации проектов СЭЗ обеспечены постоянными рабочими местами более 25 тыс. человек, произведено продукции на сумму более 7,9 трлн тенге.

Территория, обеспеченная инфраструктурой в среднем по всем СЭЗ составляет – 44%, из них полностью завершённые: СЭЗ «Оңтүстік», «ПИТ», «НИНТ», «Хоргос – восточные ворота» и «МЦПС «Хоргос».

В Едином реестре индустриальных зон зарегистрировано 9 индустриальных зон, из них: 7 республиканских и 2 региональные. По итогам

2023 года на территории индустриальных зон объем инвестиций составил 235,7 млрд тенге, произведено товаров и услуг на сумму 961,9 млрд тенге, из них: экспортировано на сумму 31,1 млрд тенге, уплачено в виде налогов на сумму 18,4 млрд тенге и создано 992 рабочих мест.

В рамках сбалансированного территориального развития получены следующие результаты.

В рамках обеспечения равного доступа к базовым услугам реализован 31 проект по строительству и реконструкции инфраструктуры на окраинах крупных городов и в результате доступ к модернизированной инфраструктуре получили 207 878 человек проживающих на окраинах крупных городов.

В 2023 году реализовано 80 проектов по строительству и реконструкции инженерной инфраструктуры в моно и малых городах. Износ инженерной и транспортной инфраструктуры в моно и малых городах составил 40,1%.

862 опорных и спутниковых населенных пунктов охвачены мероприятиями проекта «Ауыл – Ел бесігі», в частности реализовано 1853 проекта по модернизации социальной и инженерной инфраструктуры и создано порядка 9 тыс. временных рабочих мест.

В рамках строительства и реконструкции систем водоснабжения в городской местности реализован 131 проект, доступ к услугам водоснабжения в городах составил 98,9%.

Доля электроэнергии от возобновляемых источников энергии от общего объема производства составила 5,92%. Объем электроэнергии, выработанный объектами возобновляемой энергетики, составил 6,675 млрд кВтч (*ВЭС – 3 824,99 млн кВтч, СЭС – 1 853,95 млн кВтч, ГЭС – 993,87 млн кВтч, БиоЭС – 2,71 млн кВтч*), общий объем производства электрической энергии составил 112,8 млрд кВтч.

По итогам 2023 года в Республике Казахстан действуют 144 объекта ВИЭ, установленной мощностью 2 868,6 МВт (*57 объектов ВЭС мощностью – 1 394,6 МВт; 45 объектов СЭС мощностью – 1 202,61 МВт; 39 объектов ГЭС мощностью – 269,605 МВт; 3 объекта БиоЭС мощностью – 1,77 МВт.*).

За последние три года Казахстан улучшил свои позиции в следующих Международных рейтингах .

В Мировом рейтинге конкурентоспособности IMD за 2024 год Казахстан занял 35 место из 67 стран, что на 8 пунктов выше в сравнении с рейтингом 2022 года (*43 место из 63 стран*).

В Глобальном инновационном индексе 2024 года позиция Казахстана повысилась на 5 пунктов – с 83 места из 132 стран в индексе 2022 года до 78 места из 133 стран в индексе 2024 года.

В Индексе экологической эффективности за 2024 год Казахстан занял 74 место из 180 стран, что на 19 пунктов выше в сравнении с индексом 2022 года (*93 место из 180 стран*).

В Индексе социального прогресса 2024 года позиция Казахстана повысилась на 2 пункта – с 65 места из 169 стран в индексе 2022 года до 63 места из 170 стран в индексе 2024 года.

### **3. Краткосрочные и долгосрочные прогнозы развития экономики РК.**

Анализ краткосрочных и долгосрочных перспектив основан на Прогнозе социально-экономического развития Республики Казахстан на 2025–2029 годы, одобренном на заседании Правительства Республики Казахстан 27 августа 2024 года (протокол №28). В основу исследования положены прогнозные значения базового сценария, который предусматривает стабильный рост экономики на фоне адаптации к внутренним и внешним вызовам. Прогноз учитывает текущую макроэкономическую ситуацию, динамику ключевых отраслей и основные тенденции в мировой и национальной экономике. Базовый сценарий отражает умеренно оптимистичный подход, предполагающий постепенное снижение инфляции, устойчивое развитие инфраструктуры, рост инвестиций и усиление конкурентоспособности Казахстана.

#### ***Краткосрочные перспективы:***

##### **1. Прогноз роста ВВП:**

- в 2024 году ожидается рост ВВП на уровне 5,3%. К 2025 году прогнозируется среднегодовой рост экономики в базовом сценарии на уровне 5,6%;

- основными факторами роста являются увеличение производства товаров и услуг, поддерживаемое развитием обрабатывающей промышленности, строительства и сельского хозяйства.

##### **2. Промышленное производство:**

- обрабатывающая промышленность демонстрирует устойчивый рост на уровне 5,4% (в 2025 году). Активное развитие ожидается в машиностроении, химической промышленности и металлургии;

- горнодобывающая промышленность вырастет за счёт увеличения добычи нефти, включая проекты на месторождениях Кашаган, Тенгиз и Карачаганак (на 6,3% в 2025 году).

##### **3. Инвестиции:**

- прогнозируется рост инвестиций в основной капитал, особенно в сфере информации и связи, транспорта, здравоохранения и образования.

##### **4. Сельское хозяйство:**

- ожидается рост производства на 4,4% за счёт модернизации агропромышленного комплекса, внедрения новых технологий и стимулирования экспорта.

##### **5. Инфляция и финансовая стабильность:**

- целевой коридор инфляции установлен в диапазоне 5,5-7,5% (на 2025 год), с акцентом на меры по её снижению через дезинфляционную денежно-кредитную политику и стабилизацию цен;

- Национальный Банк продолжит поддерживать рыночное курсообразование и усилит макропруденциальное регулирование финансового сектора.

#### 6. Транспорт и строительство:

- продолжится реализация крупных инфраструктурных проектов, включая строительство и реконструкцию автодорог, железнодорожных магистралей и модернизацию транспортной инфраструктуры;

- ожидается рост строительного сектора на уровне 8,5% (в 2025 году) за счёт новых объектов и улучшения жилищной инфраструктуры.

#### 7. Внешняя торговля:

- экспорт в 2025 году прогнозируется на уровне \$82,3 млрд с постепенным ростом, поддерживаемым ценами на нефть и металлы;

- импорт вырастет до \$61,3 млрд, отражая рост внутреннего спроса.

Таким образом, согласно прогнозам, в ближайшие два года экономика Казахстана будет демонстрировать стабильный рост, опираясь на развитие промышленности, строительства, сельского хозяйства и транспорта. Активное привлечение инвестиций, модернизация инфраструктуры, цифровизация и меры по стабилизации инфляции создают условия для макроэкономической стабильности. Прогнозируемое повышение доходов населения и реализация социальных программ способствуют улучшению качества жизни, формируя прочный фундамент для устойчивого экономического развития и достижения долгосрочных целей.

### ***Долгосрочные перспективы:***

#### 1. Общий экономический рост:

- в базовом сценарии среднегодовой рост ВВП прогнозируется на уровне 5,4% за период с 2025 по 2029 годы;

- основными драйверами роста станут обрабатывающая промышленность, строительство, транспорт, сельское хозяйство и сектор услуг.

#### 2. Основные отрасли экономики:

##### Сельское хозяйство:

- ожидается среднегодовой рост на уровне 5,3%.

Приоритетами будут:

- увеличение производительности труда в отрасли за счёт внедрения новых технологий и развития аграрной науки;

- расширение экспорта продукции агропромышленного комплекса (АПК);

- диверсификация посевов и увеличение площади под водосберегающими технологиями.

##### Горнодобывающая промышленность:



- среднегодовой рост прогнозируется на уровне 2,9%, с акцентом на увеличение добычи нефти;

- к 2029 году ожидается рост объемов добычи нефти до 104,8 млн тонн.

Обрабатывающая промышленность:

- среднегодовой рост составит 5,8%. Будет продолжаться модернизация производств, внедрение технологий и развитие экспорта продукции с высокой добавленной стоимостью.

Строительство:

- среднегодовой рост – 9,3%. Реализация крупных инфраструктурных проектов (автодороги, инженерные сети, объекты жилья и инфраструктуры) станет основным фактором роста.

Сфера услуг:

- среднегодовой рост – 5,6%.

Основные направления:

- торговля (7,1% ежегодно);

- транспорт (8,2% ежегодно), включая развитие международных транспортных коридоров (например, ТМТМ и «Север – Юг»);

- информация и связь (9,5% ежегодно), поддерживаемая цифровизацией.

3. Инвестиции и инфраструктура:

- рост валового накопления капитала прогнозируется на уровне 8,7% в год;

- развитие транспортно-логистической инфраструктуры: железнодорожные проекты (Достык–Мойынты, Дарбаза–Макараал), строительство портов на Каспии, модернизация аэропортов;

- увеличение транзита через Казахстан до 33,8 млн тонн к 2029 году.

4. Социальная сфера:

- ожидается снижение доли населения с доходами ниже прожиточного минимума до 5%;

- прожиточный минимум возрастет до 56 460 тенге, минимальная заработная плата с 2024 года – 85 000 тенге;

- качественный рост трудовых ресурсов, в том числе через программы занятости.

5. Внешняя торговля:

- экспорт вырастет до \$90 млрд к 2029 году;

- импорт достигнет \$67,5 млрд к 2029 году.

6. Государственная политика и реформы:

Макроэкономическая стабильность:

- поддержка инфляции на уровне около 5% за счет дезинфляционной денежно-кредитной политики;

- совершенствование налогово-бюджетной политики: оптимизация государственных расходов, увеличение налоговых поступлений.

Цифровизация:

- активное развитие цифровой экономики, включая построение цифровой инфраструктуры, развитие инфокоммуникационных технологий.

Экология:

- реализация проектов по адаптации к изменениям климата и внедрение экологически чистых технологий.

7. Потенциальные изменения в государственной политике:

Диверсификация экономики:

- укрепление несырьевых секторов экономики, включая машиностроение, фармацевтику, химическую и лёгкую промышленность.

Интеграция и международное сотрудничество:

- активное участие в развитии транспортно-логистических коридоров в рамках ЕАЭС и инициативы «Один пояс, один путь».

Фискальная устойчивость:

- продолжение работы по снижению государственного долга и повышению прозрачности бюджетной системы.

В долгосрочной перспективе экономика Казахстана ориентирована на устойчивый рост, диверсификацию и повышение конкурентоспособности. Реализация стратегических проектов в промышленности, транспорте и сельском хозяйстве, активная цифровизация и экологические инициативы позволят адаптироваться к глобальным вызовам и укрепить позиции страны на международной арене. Стабильная макроэкономическая политика, стимулирование инвестиций и развитие человеческого капитала обеспечат повышение благосостояния населения, создавая основу для устойчивого социально-экономического прогресса.

#### 4. Выводы и заключения

Эффективная система государственного управления и предпринятые государственные меры, направленные на поддержание экономического роста, нивелируют негативные тенденции в экономике, таким образом, обеспечивая рост ВВП страны.

В структуре ВВП страны доминирует сектор промышленности, что демонстрирует устойчивую основу для развития экономики и повышения благосостояния населения. Свидетельством направленности экономической политики на снижение зависимости от сырьевых ресурсов служит реализация с 2024 года 180-ти крупных промышленно-производственных проектов в различных секторах экономики.

Наблюдаемое в структуре ВВП РК усиление обрабатывающей промышленности и торговли способствует диверсификации, улучшению инвестиционного климата и созданию рабочих мест. Одновременно доходы от горнодобывающего сектора остаются важным фактором для финансирования социальных и экономических программ, что формирует баланс между краткосрочной стабильностью и долгосрочным устойчивым развитием.

Благодаря высокому росту ВВП страны и укреплению национальной валюты увеличился размер ВВП на душу населения, который превысил показатель других центральноазиатских стран, что подтверждает статус страны как регионального лидера, и подчеркивает его значимость в качестве ключевого игрока в Центральной Азии.

Предпринимаемые правительственные меры привели к снижению инфляции, что стимулирует потребление, инвестиции, укрепляет макроэкономическую стабильность и открывает новые перспективы для долгосрочного устойчивого роста Казахстана.

Меры господдержки позволили нарастить инвестиции в основной капитал, которые стали рекордными в 2023 году, при этом в тех секторах экономики, которые многие годы переживали упадок из-за низких тарифов. Кроме того, инвестиции в основной капитал направлены на отрасли, ориентированные на повышение качества жизни населения и поддержку современных технологий.

Увеличение доли экспорта готовых товаров в общем объеме экспорта свидетельствует о качественных изменениях в структуре экономики. Снижение зависимости от экспорта сырья делает экономику более устойчивой к глобальным экономическим кризисам и геополитическим изменениям.

Заметно сократился уровень ненаблюдаемой экономики, способствуя росту налоговых поступлений, прозрачности экономики, создавая фундамент для устойчивого экономического роста, улучшения делового климата и благосостояния граждан.

Позитивные тенденции наблюдаются на казахстанском рынке труда. Снижается уровень безработицы, повышается среднемесячная и медианная заработные платы. Наблюдается сдвиг в структуре заработных плат (снижение з/п в сырьевых отраслях и рост в высокотехнологичных отраслях), что можно растолковать, как сдвиг в приоритетах государственной политики и стремление к диверсификации экономики.

В структуре денежных доходов населения наблюдается рост доходов от работы по найму и снижение доли социальных трансфертов на фоне роста производительности труда, создавая в результате «Эффект роста производительности труда», отражающий повышение эффективности экономики.

Для повышения уровня жизни населения на ежегодной основе проводится индексация всех видов государственных пособий и пенсии, совершенствуется методика расчета минимальной заработной платы, растут денежные доплаты научным работникам и преподавателям, уделяя таким образом особое внимание социально-экономическому направлению развития, выступающего одним из ключевых драйверов роста экономики страны.

Проводимые реформы по повышению деловой активности в обществе, поддержка бизнес-климата, создание условий для улучшения инвестиционного климата в стране привели к росту кредитования бизнес-

сектора, достигая высоких международных кредитных рейтинговых показателей, выполняя задачу достижения 40%-ой доли МСБ в ВВП РК к 2030 году<sup>3</sup>.

Предпринимаемые государственные меры по инфраструктурному каркасу страны обеспечивают развитие ключевых отраслей экономики, поддерживают устойчивость к внешним и внутренним шокам и создают более комфортные условия для жизни и работы. Такой комплексный подход позволяет Казахстану успешно двигаться к долгосрочной экономической стабильности.

С целью обеспечения финансовой устойчивости и содействия качественному и устойчивому росту экономики реализуется рациональная система управления государственными финансами, охватывающая меры по соблюдению гибких фискальных правил и минимизации бюджетных рисков. Это требует проведения работ по анализу бюджетных рисков и долгосрочной финансовой устойчивости, реализуемых в рамках проводимых с 2022 года ежегодных аналитических исследований, что является важным инструментом анализа и управления в бюджетном процессе, предоставляемым одновременно с проектом республиканского бюджета.

На фоне положительных тенденций особого внимания заслуживает структура расходов населения, где более 50% (51,7% во 2 кв. 2024 года) направлено на покупку продовольственных товаров. Это свидетельствует о том, что значительная часть доходов граждан направляется на удовлетворение базовых потребностей, что характерно для экономик, где доходы населения относительно невысоки.

Особую тревожность вызывает увеличивающийся разрыв в доходах населения, который оказывает влияние на различия между медианным и средним уровнем заработной платы. Разрыв между медианной и средней заработной платой в РК сохраняется на высоком уровне, и составляет 1,4 раза, в то время как в странах ОЭСР – 1,1 раза.

Распределение дохода по доходным квантилям показывает, что за счет роста доходов в самой высокооплачиваемой пятой группе произошло снижение доходов во второй и третьей квантильных группах. Это свидетельствует о наличии относительного неравенства в распределении доходов между различными группами населения.

Иными словами, таргетирование высоких темпов экономического роста должно сопровождаться повышением благосостояния населения. Такая стратегия эффективна только в условиях диверсифицированной экономики, где различные отрасли равномерно вносят вклад в создание рабочих мест и увеличение ВВП.

Анализ проводимой макроэкономической политики свидетельствует о прогрессивных шагах в данном направлении, что подтверждает стремление к устойчивому развитию. Для достижения более значимых результатов необходимы дальнейшие меры, направленные на укрепление экономической структуры и создание сбалансированных условий для благосостояния всех категорий населения.

---

<sup>3</sup> Источник: <https://adilet.zan.kz/rus/docs/P2200000250>