

**Акционерное Общество
«Институт экономических исследований»**

Финансовая отчетность
на 31 декабря 2014 года

СОДЕРЖАНИЕ

	Страница
Заявление руководства об ответственности за подготовку и утверждение финансовой отчетности на 31 декабря 2014г.	1
Отчет независимого аудитора	2-3
ФИНАНСОВАЯ ОТЧЕТНОСТЬ НА 31 ДЕКАБРЯ 2014г:	
Бухгалтерский баланс	4-5
Отчет о прибылях и убытках	6-7
Отчет о движении денежных средств	8-9
Отчет об изменениях капитала	10-12
Пояснительная записка	13-27

**ЗАЯВЛЕНИЕ РУКОВОДСТВА ОБ ОТВЕТСТВЕННОСТИ
ЗА ПОДГОТОВКУ И УТВЕРЖДЕНИЕ ФИНАНСОВОЙ ОТЧЕТНОСТИ
на 31 ДЕКАБРЯ 2014г.**

Руководство АО «Институт экономических исследований» (далее – «Общество») отвечает за подготовку финансовой отчетности, достоверно отражающей финансовое положение Общества по состоянию на 31 декабря 2014г., а также результаты его деятельности, движение денежных средств и изменения капитала за год, закончившийся на указанную дату, в соответствии с Международными стандартами финансовой отчетности («МСФО»).

При подготовке финансовой отчетности руководство несет ответственность за:

- обеспечение правильного выбора и применение принципов учетной политики;
- представление информации, в т. ч. данных об учетной политике, в форме, обеспечивающей уместность, достоверность, сопоставимость и понятность такой информации;
- раскрытие дополнительной информации в случаях, когда выполнение требований МСФО оказывается недостаточно для понимания пользователями отчетности того воздействия, которое те или иные сделки, а также прочие события или условия оказывают на финансовое положение и финансовые результаты деятельности Общества;
- оценку способности Общества продолжать деятельность в обозримом будущем.

Руководство также несет ответственность за:

- разработку, внедрение и поддержание эффективной и надежной системы внутреннего контроля Общества;
- ведение учета в форме, позволяющей раскрыть и объяснить сделки Общества, а также предоставить на любую дату информацию достаточной точности о финансовом положении Общества и обеспечить соответствие финансовой отчетности требованиям МСФО;
- ведение бухгалтерского учета в соответствии с законодательством Республики Казахстан и МСФО;
- принятие всех разумно возможных мер по обеспечению сохранности активов Общества;
- выявление и предотвращение фактов финансовых и прочих злоупотреблений.

Финансовая отчетность Общества по состоянию на 31 декабря 2014г., была утверждена руководством 24 июня 2015г.

От имени руководства Общества:

Муханов М.Н.
Председатель Правления

24 июня 2015г.
г.Астана, Республика Казахстан



Усипбекова Б.К.
Главный бухгалтер

24 июня 2015г.
г.Астана, Республика Казахстан





Утверждаю:
Генеральный директор ТОО «НАК «Сервис Аудит»



Кислова Р.Е.
"24" июня 2015 г.

Гос. регистрация Минфина РК № 0038 от 15 января 2009г.
Юридический адрес: г. Усть-Каменгорск, ул. Айытқолы, 60 офис 1А

ОТЧЕТ НЕЗАВИСИМОГО АУДИТОРА

Руководству Акционерного Общества «Институт экономических исследований»

Мы были назначены для проведения аудита прилагаемой финансовой отчетности Акционерного Общества «Институт экономических исследований» (далее – «Общество»), которая включает отчет о финансовом положении по состоянию на 31 декабря 2014г, и отчеты о совокупном доходе, об изменениях капитала и о движении денежных средств за год, закончившийся на эту дату, а также раскрытие основных принципов учетной политики и прочих пояснений.

Ответственность руководства за финансовую отчетность

Руководство несет ответственность за подготовку и достоверное представление данной финансовой отчетности в соответствии с Международными стандартами финансовой отчетности («МСФО»), а также за создание системы внутреннего контроля, которую руководство считает необходимой для подготовки финансовой отчетности, не содержащей существенных искажений вследствие недобросовестных действий или ошибок.

Ответственность аудитора

Наша ответственность состоит в выражении мнения о достоверности данной финансовой отчетности на основе проведенного нами аудита. Мы провели аудит в соответствии с Международными стандартами аудита. Эти стандарты требуют соблюдения аудиторами этических норм, а также планирования и проведения аудита таким образом, чтобы получить достаточную уверенность в том, что финансовая отчетность не содержит существенных искажений.

Аудит включает проведение процедур, необходимых для получения аудиторских доказательств в отношении числовых показателей и примечаний к финансовой отчетности. Выбор процедур основывается на профессиональном суждении аудитора, включая оценку рисков существенного искажения финансовой отчетности вследствие недобросовестных действий или ошибок. Оценка таких рисков включает рассмотрение системы внутреннего контроля Общества за подготовкой и достоверностью финансовой отчетности с целью разработки аудиторских процедур, применимых в

данных обстоятельствах, но не для выражения мнения об эффективности системы внутреннего контроля. Аудит также включает оценку надлежащего характера применяемой учетной политики и обоснованности оценочных показателей, полученных руководством, а также оценку представления финансовой отчетности в целом.

Мы считаем, что полученные нами аудиторские доказательства, являются достаточными и надлежащими для представления основы для выражения нашего аудиторского мнения.

Мнение

По нашему мнению финансовая отчетность Акционерного Общества «Институт экономических исследований» дает достоверный и справедливый взгляд на финансовое положение Общества по состоянию на 31 декабря 2014 года, результаты ее финансовой деятельности и движение денежных средств за год, закончившийся на указанную дату, в соответствии с Международными Стандартами Финансовой Отчетности.

Обращение внимания

Общество является аккредитованной в качестве субъекта научной и (или) научно-технической деятельности. Согласно ст.253 услуги в сфере науки в рамках государственного заказа освобождаются от НДС. В 01 марта 2014 года Общество зарегистрировано в качестве плательщика налога на добавленную стоимость.



Кислова Р.Е.

Квалифицированный аудитор Республики Казахстан
Квалификационное свидетельство аудитора № 0000020, от 13 июня 1994 г.

24 июня 2015г.
г. Астана, Республика Казахстан

Наименование организации **АО "Институт экономических исследований"**

Сведения о реорганизации _____

Вид деятельности организации Прикладные научные исследования в сфере экономики

Организационно-правовая форма Акционерное общество

Форма отчетности: Неконсолидированная

Среднегодовая численность работников 207 чел.

Субъект предпринимательства Среднего

Юридический адрес (организации): г.Астана ул.Темирказак, 65

Бухгалтерский баланс

по состоянию на "31" декабря 2014 года


тыс. тенге

Активы	Код строки	На конец отчетного периода	На начало отчетного периода
I. Краткосрочные активы:			
Денежные средства и их эквиваленты	10	862 371	347 107
Финансовые активы, имеющиеся в наличии для продажи	11		
Производные финансовые инструменты	12		
Финансовые активы, учитываемые по справедливой стоимости через прибыли и убытки	13		
Финансовые активы, удерживаемые до погашения	14		
Прочие краткосрочные финансовые активы	15		
Краткосрочная торговая и прочая дебиторская задолженность	16	66 432	5 406
Текущий подоходный налог	17	13	
Запасы	18	20 987	21 333
Прочие краткосрочные активы	19	40 979	2 024
Итого краткосрочных активов (сумма строк с 010 по 019)	100	990 782	375 870
Активы (или выбывающие группы), предназначенные для продажи	101		
II. Долгосрочные активы			
Финансовые активы, имеющиеся в наличии для продажи	110		
Производные финансовые инструменты	111		
Финансовые активы, учитываемые по справедливой стоимости через прибыли и убытки	112		
Финансовые активы, удерживаемые до погашения	113		
Прочие долгосрочные финансовые активы	114	480	480
Долгосрочная торговая и прочая дебиторская задолженность	115		
Инвестиции, учитываемые методом долевого участия	116		
Инвестиционное имущество	117		
Основные средства	118	989 356	968 254
Биологические активы	119		
Разведочные и оценочные активы	120		
Нематериальные активы	121	40 398	52 431
Отложенные налоговые активы	122		
Прочие долгосрочные активы	123		




Итого долгосрочных активов (сумма строк с 110 по 123)	200	1 030 234	1 021 165
Баланс (строка 100 + строка 101+ строка 200)		2 021 016	1 397 035
Обязательство и капитал	Код строки	На конец отчетного периода	На конец отчетного периода
III. Краткосрочные обязательства			
Займы	210		
Производные финансовые инструменты	211		
Прочие краткосрочные финансовые обязательства	212		
Краткосрочная торговая и прочая кредиторская задолженность	213	302 604	1 514
Краткосрочные резервы	214	22 072	21 679
Текущие налоговые обязательства по подоходному налогу	215	7 592	
Вознаграждения работникам	216	36 677	558
Прочие краткосрочные обязательства	217	43 001	1 371
Итого краткосрочных обязательств (сумма строк с 210 по 217)	300	411 946	25 122
Обязательства выбывающих групп, предназначенных для продажи	301		
IV. Долгосрочные обязательства			
Займы	310		
Производные финансовые инструменты	311		
Прочие долгосрочные финансовые обязательства	312		
Долгосрочная торговая и прочая кредиторская задолженность	313		
Долгосрочные резервы	314		
Отложенные налоговые обязательства	315	23 733	
Прочие долгосрочные обязательства	316		
Итого долгосрочных обязательств (сумма строк с 310 по 316)	400	23 733	-
V. Капитал			
Уставный (акционерный) капитал	410	905 752	904 000
Эмиссионный доход	411		
Выкупленные собственные долевые инструменты	412		
Резервы	413	444 697	404 860
Нераспределенная прибыль (непокрытый убыток)	414	234 888	63 053
Итого капитал, относимый на собственников материнской организации (сумма строк с 410 по 414)	420	1 585 337	1 371 913
Доля неконтролирующих собственников	421		
Всего капитал (строка 420 +/- строка 421)	500		
Баланс (строка 300+строка 301+строка 400 + строка 500)		2 021 016	1 397 035

Председатель Правления Муханов М.Н.
(должность, Ф.И.О.)


(подпись)

Главный бухгалтер Усилбакова Б.К.
(должность, Ф.И.О.)


(подпись)



Наименование организации **АО "Институт экономических исследований"**

Отчет о прибылях и убытках

за год, заканчивающийся 31 декабря 2014 года

тыс. тенге

Наименование показателей	Код строки	За отчетный период	За предыдущий период
Выручка	10	2 567 766	1 688 274
Себестоимость реализованных товаров и услуг	11	2 131 166	1 517 758
Валовая прибыль (строка 010 – строка 011)	12	436 600	170 516
Расходы по реализации	13		
Административные расходы	14	219 750	167 435
Прочие расходы	15	11 547	10 625
Прочие доходы	16	16 527	26 598
Итого операционная прибыль (убыток) (+/- строки с 012 по 016)	20	221 830	19 054
Доходы по финансированию	21	2 074	
Расходы по финансированию	22		
Доля организации в прибыли (убытке) ассоциированных организаций и совместной деятельности, учитываемых по методу долевого участия	23		
Прочие неоперационные доходы	24		
Прочие неоперационные расходы	25		
Прибыль (убыток) до налогообложения (+/- строки с 020 по 025)	100	223 904	19 054
Расходы по подоходному налогу	101	63 361	
Прибыль (убыток) после налогообложения от продолжающейся деятельности (строка 100 – строка 101)	200	160 543	19 054
Прибыль (убыток) после налогообложения от прекращенной деятельности	201		
Прибыль за год (строка 200 + строка 201) относимая на:	300	160 543	19 054
собственников материнской организации		160 543	19 054
долю неконтролирующих собственников			
Прочая совокупная прибыль, всего (сумма строк с 410 по 420):	400	59 487	12 128,63
в том числе:			
Переоценка основных средств	410	59 487	12 128,63
Переоценка финансовых активов, имеющих в наличии для продажи	411		
Доля в прочей совокупной прибыли (убытке) ассоциированных организаций и совместной деятельности, учитываемых по методу долевого участия	412		
Актуарные прибыли (убытки) по пенсионным обязательствам	413		
Эффект изменения в ставке подоходного налога на отсроченный налог дочерних организаций	414		
Хеджирование денежных потоков	415		



Курсовая разница по инвестициям в зарубежные организации	416		
Хеджирование чистых инвестиций в зарубежные операции	417		
Прочие компоненты прочей совокупной прибыли	418		
Корректировка при реклассификации в составе прибыли (убытка)	419		
Налоговый эффект компонентов прочей совокупной прибыли	420		
Общая совокупная прибыль (строка 300 + строка 400)	500	220 030	31 182,63
Общая совокупная прибыль относимая на:			
собственников материнской организации		220 030	31 182,63
доля неконтролирующих собственников			
Прибыль на акцию: (в тенге)	600	177,25	21,08
в том числе:			
Базовая прибыль на акцию:			
от продолжающейся деятельности		177,25	21,08
от прекращенной деятельности			
Разводненная прибыль на акцию:			
от продолжающейся деятельности			
от прекращенной деятельности			

Председатель Правления Муханов М.Н.

(должность, Ф.И.О.)

(подпись)

Главный бухгалтер Умарбекова Б.К.

(должность, Ф.И.О.)

(подпись)



Наименование организации **АО "Институт экономических исследований"**

Отчет о движении денежных средств (прямой метод)
за год, заканчивающийся 31 декабря 2014 года


тыс.тенге

Наименование показателей	Код строки	За отчетный период	За предыдущий период
I. Движение денежных средств от операционной деятельности			
1. Поступление денежных средств, всего (сумма строк с 011 по 016)	10	2 697 493,00	2 724 557,00
в том числе:			
реализация товаров и услуг	11	2 630 294,00	2 714 016,00
прочая выручка	12		
авансы, полученные от покупателей, заказчиков	13		6 230,00
поступления по договорам страхования	14		
полученные вознаграждения	15	1 682,00	
прочие поступления	16	65 517,00	4 311,00
2. Выбытие денежных средств, всего (сумма строк с 021 по 027)	20	2 129 724,00	2 614 627,19
в том числе:			
платежи поставщикам за товары и услуги	21	1 149 588,00	2 016 156,00
авансы, выданные поставщикам товаров и услуг	22		75 107,00
выплаты по оплате труда	23	604 357,00	436 579,00
выплата вознаграждения	24		
выплаты по договорам страхования	25		
подходный налог и другие платежи в бюджет	26	227 010,00	83 982,00
прочие выплаты	27	148 769,00	2 803,19
3. Чистая сумма денежных средств от операционной деятельности (строка 010– строка 020)	30	567 769,00	109 929,81
II. Движение денежных средств от инвестиционной деятельности			
1. Поступление денежных средств, всего (сумма строк с 041 по 051)	40		
в том числе:			
реализация основных средств	41		
реализация нематериальных активов	42		
реализация других долгосрочных активов	43		
реализация долевых инструментов других организаций (кроме дочерних) и долей участия в совместном предпринимательстве	44		
реализация долговых инструментов других организаций	45		
возмещение при потере контроля над дочерними организациями	46		
реализация прочих финансовых активов	47		
фьючерсные и форвардные контракты, опционы и свопы	48		
полученные дивиденды	49		
полученные вознаграждения	50		
прочие поступления	51		
2. Выбытие денежных средств, всего (сумма строк с 061 по 071)	60	4 740,00	28 247,00
в том числе:			
приобретение основных средств	61	4 659,00	3 762,00
приобретение нематериальных активов	62	81,00	24 485,00
приобретение других долгосрочных активов	63		




приобретение долевых инструментов других организаций (кроме дочерних) и долей участия в совместном предпринимательстве	64		
приобретение долговых инструментов других организаций	65		
приобретение контроля над дочерними организациями	66		
приобретение прочих финансовых активов	67		
предоставление займов	68		
фьючерсные и форвардные контракты, опционы и свопы	69		
инвестиции в ассоциированные и дочерние организации	70		
прочие выплаты	71		
3. Чистая сумма денежных средств от инвестиционной деятельности (строка 040 – строка 060)	80	- 4 740,00	- 28 247,00
III. Движение денежных средств от финансовой деятельности			
1. Поступление денежных средств, всего (сумма строк с 091 по 094)	90		
в том числе:			
эмиссия акций и других финансовых инструментов	91		
получение займов	92		
полученные вознаграждения	93		
прочие поступления	94		
2. Выбытие денежных средств, всего (сумма строк с 101 по 105)	100	45 167,00	9 249,00
в том числе:			
погашение займов	101		
выплата вознаграждения	102		
выплата дивидендов	103	45 167,00	9 249,00
выплаты собственникам по акциям организации	104		
прочие выбытия	105		
3. Чистая сумма денежных средств от финансовой деятельности (строка 090 – строка 100)	110	-45 167,00	-9 249,00
4. Влияние обменных курсов валют к тенге	120	-2 598,00	
5. Увеличение +/- уменьшение денежных средств (строка 030 +/- строка 080 +/- строка 110)	130	517 862,00	72 433,81
6. Денежные средства и их эквиваленты на начало отчетного периода	140	347 107,00	274 673,19
7. Денежные средства и их эквиваленты на конец отчетного периода	150	862 371,00	347 107,00

Председатель Правления Муханов М.Н.
(должность, Ф.И.О.)


(подпись)

Главный бухгалтер Усирбетова Б.К.
(должность, Ф.И.О.)


(подпись)



Наименование организации АО "Институт экономических исследований"

Отчет об изменениях в капитале
за год, заканчивающийся 31 декабря 2014 года

тыс. тенге

Наименование компонентов	Код строки	Капитал материнской организации					Доля неконтролирующих собственников	Итого капитал
		Уставный (акционерный капитал)	Эмиссионный доход	Выкупленные собственные долевые инструменты	Резервы	Нераспределенная прибыль		
Сальдо на 1 января предыдущего года	10	904 000,00			392 991,12	52 988,01		1 349 979,13
Изменение в учетной политике	11							
Пересчитанное сальдо (строка 010 +/- строка 011)	100	904 000,00			392 991,12	52 988,01		1 349 979,13
Общая совокупная прибыль, всего (строка 210 + строка 220):	200				11 868,88	19 313,75		31 182,63
Прибыль (убыток) за год	210					19 054,00		19 054,00
Прочая совокупная прибыль, всего (сумма строк с 221 по 229):	220				11 868,88	259,75		12 128,63
в том числе:								
Прирост от переоценки основных средств (за минусом налогового эффекта)	221				11 868,88	259,75		12 128,63
Перевод амортизации от переоценки основных средств (за минусом налогового эффекта)	222							
Переоценка финансовых активов, имеющиеся в наличии для продажи (за минусом налогового эффекта)	223							
Доля в прочей совокупной прибыли (убытке) ассоциированных организаций и совместной деятельности, учитываемых по методу долевого участия	224							
Актуарные прибыли (убытки) по пенсионным обязательствам	225							
Эффект изменения в ставке подоходного налога на отсроченный налог дочерних организаций	226							
Хеджирование денежных потоков (за минусом налогового эффекта)	227							
Курсовая разница по инвестициям в зарубежные организации	228							
Хеджирование чистых инвестиций в зарубежные операции	229							



Операции с собственниками, всего (сумма строк с 310 по 318):	300					-9 248,76		-9 248,76
в том числе:								
Вознаграждения работников акциями:	310							
в том числе:								
стоимость услуг работников								
выпуск акций по схеме вознаграждения работников акциями								
налоговая выгода в отношении схемы вознаграждения работников акциями								
Взносы собственников	311							
Выпуск собственных долевых инструментов (акций)	312							
Выпуск долевых инструментов связанный с объединением бизнеса	313							
Долевой компонент конвертируемых инструментов (за минусом налогового эффекта)	314							
Выплата дивидендов	315					-9 248,76		-9 248,76
Прочие распределения в пользу собственников	316							
Прочие операции с собственниками	317							
Изменения в доле участия в дочерних организациях, не приводящей к потере контроля	318							
Сальдо на 1 января отчетного года (строка 100 + строка 200 + строка 300)	400	904 000,00			404 860,00	63 053,00		1 371 913,00
Изменение в учетной политике	401					1 169,00		1 169,00
Пересчитанное сальдо (строка 400 +/- строка 401)	500	904 000,00			404 860,00	64 222,00		1 373 082,00
Общая совокупная прибыль, всего (строка 610+строка 620):	600	0,00			39 837,00	180 193,00		220 030,00
Прибыль (убыток) за год	610					160 543,00		160 543,00
Прочая совокупная прибыль, всего (сумма строк с 621 по 629):	620	0,00			39 837,00	19 650,00		59 487,00
в том числе:								0,00
Прирост от переоценки основных средств (за минусом налогового эффекта)	621				39 837,00			39 837,00
Перевод амортизации от переоценки основных средств (за минусом налогового эффекта)	622					19 650,00		19 650,00
Переоценка финансовых активов, имеющиеся в наличии для продажи (за минусом налогового эффекта)	623							0,00
Доля в прочей прибыли (убытке) ассоциированных организаций и совместной деятельности, учитываемых по методу долевого участия	624							0,00
Актуарные прибыли (убытки) по пенсионным обязательствам	625							



Эффект изменения в ставке подоходного налога на отсроченный налог дочерних организаций	626						0,00
Хеджирование денежных потоков (за минусом налогового эффекта)	627						0,00
Курсовая разница по инвестициям в зарубежные организации	628						0,00
Хеджирование чистых инвестиций в зарубежные операции	629						0,00
Операции с собственниками всего (сумма строк с 710 по 718)	700	1 752,00				-9 527,00	-7 775,00
в том числе:							0,00
Вознаграждения работников акциями:	710						0,00
в том числе:							0,00
стоимость услуг работников							0,00
выпуск акций по схеме вознаграждения работников акциями							0,00
налоговая выгода в отношении схемы вознаграждения работников акциями							0,00
Взносы собственников	711	1 752,00					1 752,00
Выпуск собственных долевых инструментов (акций)	712						0,00
Выпуск долевых инструментов связанный с объединением бизнеса	713						0,00
Долевой компонент конвертируемых инструментов (за минусом налогового эффекта)	714						0,00
Выплата дивидендов	715					-9 527,00	-9 527,00
Прочие распределения в пользу собственников	716						0,00
Прочие операции с собственниками	717						0,00
Изменения в доле участия в дочерних организациях, не приводящей к потере контроля	718						0,00
Сальдо на 31 декабря отчетного года (строка 500 + строка 600 + строка 700)	800	905 752,00			444 697,00	234 888,00	1 585 337,00

Председатель Правления Муханов М.Н.
(должность, Ф И О)

Главный бухгалтер Усипбекова В.К.
(должность, Ф И О)



(Handwritten signature)
(подпись)

(Handwritten signature)
(подпись)



**Пояснительная записка
к финансовой отчетности АО «Институт экономических исследований»
за 2014 год**

1. Общие сведения

Полное и сокращенное наименование Компании:

На государственном языке:

полное - «Экономикалық зерттеулер институты» акционерлік қоғамы;

сокращенное - «ЭЗИ» АҚ.

На русском языке:

полное - Акционерное общество «Институт экономических исследований»;

сокращенное - АО «ИЭИ».

На английском языке:

полное - Joint-stock company «Economic research institute»;

сокращенное - JSC «ERI».

Постановлением Правительства РК № 61 от 26 января 2007 года «О реорганизации РГП на праве хозяйственного ведения Институт экономических исследований при Министерстве экономики и бюджетного планирования РК» РГП «Институт экономических исследований при Министерстве экономики и бюджетного планирования РК» реорганизовано в Акционерное общество «Институт экономических исследований» (далее - Общество).

Основными источниками финансирования научно-исследовательских работ являются средства выделенные из госбюджета, средства заказчиков за выполнение работ по хоздоговорам, средства за осуществление консалтинговых и других услуг научного характера, собственные средства института.

Государственная регистрация произведена Департаментом юстиции города Астаны. Свидетельство о государственной регистрации юридического лица № 28179-1901-АО от 21 августа 2007 года (бланк серии В, № 0567326), Обществу присвоен БИН 070540000158.

Код по государственному классификатору ОКПО № 41009332 присвоен Обществу с 24 августа 2007 года, о чем свидетельствует Статистическая карточка, выданная Управлением статистики города Астана.

Местонахождение Общества: Республика Казахстан, 010000, г. Астана, район Есиль, мкр. Чубары, ул. Темирказык, дом 65.

Общество зарегистрировано по месту нахождения в качестве налогоплательщика с 09.01.2008 года под регистрационным номером налогоплательщика (РНН) 600 200 072 264 (Свидетельство налогоплательщика Республики Казахстан, серия 62 № 0125791, выдано Налоговым комитетом по Алматинскому району города Астаны 09.01.2008 года).

Последняя редакция Устава Общества утверждена приказом Министра национальной экономики Республики Казахстан № 191 от 30 декабря 2014 года.

Согласно Уставу целью деятельности Общества является осуществление исследований в сфере экономики, (секретно).

Основными видами научно-исследовательской, учебно-методической и производственно-хозяйственной деятельности Общества являются:

- системная поддержка и научное обоснование проводимых в стране экономических, социальных и административных реформ;

- разработка краткосрочных, среднесрочных и долгосрочных прогнозов социально-экономического развития и размещения производительных сил, научное обоснование стратегических направлений развития экономики предприятий, регионов и совершенствования макроэкономических пропорций;

- исследование новых возможностей развития национальной экономики;

- проведение фундаментальных и прикладных разработок в сфере экономики и финансов;



- исследование теоретических, методических и практических проблем формирования и развития механизмов рыночной экономики в Республике Казахстан;
 - исследование проблем денежно-кредитной, бюджетной, структурной, инвестиционной, внешнеэкономической, социальной и региональной политики в РК, анализ современных тенденций глобального развития мировой экономики;
 - разработка предложений по решению межотраслевых, межрегиональных и межгосударственных социально-экономических проблем;
 - проведение конъюнктурных исследований социально-экономической ситуации в РК;
 - разработка новых информационных технологий обработки экономической информации и развитие методов анализа, планирования и управления;
 - проведение экономической экспертизы инвестиционных проектов и развитие научно-исследовательских услуг в сфере нормотворческой деятельности;
 - мониторинг, оценка и прогнозирование макроэкономических процессов в контексте реализации стратегических целей развития РК;
 - мониторинг, анализ и прогноз тенденций развития мировой экономики, территориального развития, отраслевого развития;
 - перманентная оценка устойчивости развития национальной экономики;
- оказание методических услуг министерствам и ведомствам РК в сфере экономики и финансов;
- организация и проведение форумов, конференций, семинаров, тренингов, встреч, совещаний для расширения международных связей в области экономики, для повышения квалификации специалистов, обмен опытом с отечественными и зарубежными учеными, заключение меморандумов о сотрудничестве;
 - экспертно-аналитическое сопровождение оценки эффективности деятельности центральных государственных и местных исполнительных органов;
 - проведение научной экономической экспертизы законопроектов.

2. Сведения об акционерах и формировании акционерного капитала

Единственным учредителем (Акционером) Общества является Правительство Республики Казахстан, права владения и пользования государственным пакетом акций Общества переданы Министерству национальной экономики Республики Казахстан.

Имущество Общества формируется за счет поступлений от единственного Акционера и иных, незапрещенных законодательством РК поступлений (приобретаемого имущества и доходов, полученных в результате деятельности).

Первоначально уставный капитал установлен в размере 290 800 тыс. тенге, количество простых акций 290 800 штук, номинальная стоимость одной акции - 1000 тенге.

Согласно приказа МЭБП РК от 24.12.2008 года № 270 «Об увеличении количества объявленных акций АО «ИЭИ» размер уставного капитала увеличен до 904 000 000 (девятьсот четыре миллиона) тенге; простые акции в количестве 904 000 (девятьсот четыре тысяч) штук. Номинальная стоимость акций составила 1000 (одна тысяча) тенге за одну акцию.

Согласно приказов МЭРТ РК от 22.11.2012 года № 316 «Об увеличении количества объявленных акций АО «ИЭИ» и МЭБП РК от 10.12.2013 года № 368 «О внесении дополнения в приказ МЭРТ РК от 22.11.2012 года № 316 «Об увеличении количества объявленных акций АО «ИЭИ»» размер уставного капитала увеличен до 905 752 000 (девятьсот четыре миллиона) тенге; простые акции в количестве 905 752 (девятьсот четыре тысяч) штук. Номинальная стоимость акций составила 1000 (одна тысяча) тенге за одну акцию.

Выпуск акций внесен в Государственный реестр эмиссионных ценных бумаг за номером А5514.



Формирование, ведение и хранение реестра держателей акций поручается независимому регистратору в порядке, установленном законодательством Республики Казахстан (АО «Единый регистратор ценных бумаг»).

Согласно Устава и Учетной политики Общество выплачивает Акционеру дивиденды. Положение о дивидендной политике АО «ИЭИ» утверждено Решением Совета директоров (Протокол №8 от 10.08.2009 г.).

Условиями выплаты дивидендов Акционеру Общества являются:

- наличие чистого дохода за отчетный год;
- отсутствие ограничений на выплату дивидендов, предусмотренных ст. 22 Закона РК «Об акционерных обществах»;
- рекомендации Совета директоров Общества о размере дивидендов;
- решение Акционера.

Совет директоров Общества при определении рекомендуемого Акционеру размера дивидендов (в расчете на одну акцию) и соответствующей доли чистого дохода Общества, направляемой на дивидендные выплаты, должен учитывать, что они должны составлять не менее 50% чистого дохода, определяемого на основе утвержденной финансовой отчетности Общества.

Для осуществления своей деятельности АО «Институт экономических исследований» имеет:

- свидетельство об аккредитации негосударственной научной организации, которое дает право на участие в работах в области науки и научно-технической деятельности за счет средств государственного бюджета Республики Казахстан, выданное Министерством образования и науки РК;
- Сертификат соответствия, удостоверяющий, что система менеджмента качества применительно к услугам по осуществлению исследований в сфере экономики соответствует требованиям СТ РК ИСО 9001-2009 «Система менеджмента качества». Выдан ТОО «Центр сертификации «InterCert».

3. Органы управления Общества:

Высший орган - Общее собрание акционеров (единственный акционер);

Орган управления - Совет директоров;

Исполнительный орган - Правление;

Орган, осуществляющий контроль за финансово-хозяйственной деятельностью Общества - Служба внутреннего аудита.

Полномочия высшего органа управления осуществляются единственным акционером - Правительством Республики Казахстан, в лице Министерства экономики и бюджетного планирования РК, в компетенцию которого входит: утверждение кодекса корпоративного управления; избрание Председателя Правления Общества; определение количественного состава и срока полномочий Совета директоров; определение аудиторской организации, осуществляющей аудит Общества; утверждение годовой финансовой отчетности; утверждение порядка распределения чистого дохода Общества; принятие решения о выплате дивидендов и утверждение размера дивидендов; иные вопросы, принятие решений по которым, отнесено Законом и Уставом к исключительной компетенции общего собрания акционеров.

Для совершенствования и систематизации корпоративного управления, обеспечения прозрачности управления в Обществе, эффективности работы систем управления рисками и внутреннего контроля принят Кодекс корпоративного управления (утвержден Приказом Акционера № 89 от 22 июня 2010 года). Кроме основных корпоративных принципов в нем изложены в частности аспекты системы контроля над финансово-хозяйственной деятельностью Общества, внутреннего и внешнего аудита, работы Службы внутреннего аудита.



В Обществе решением Совета Директоров № 2 от 29 марта 2011 года утверждено Положение о Службе внутреннего аудита.

Общество имеет представительство в городе Алматы. Положение о Представительстве АО «Институт экономических исследований» в городе Алматы утверждено Протоколом заседания Совета директоров № 8 от 14 августа 2007 года.

Представительство в соответствии с действующим законодательством не является юридическим лицом и является структурным подразделением Общества. Ответственность по обязательствам Представительства несет Общество всем принадлежащим ему имуществом. Адрес Представительства: Республика Казахстан, г. Алматы, Бостандыкский район, пр. Абая, 125.

4. Основа подготовки финансовой отчетности

Данная финансовая отчетность Общества подготовлена в соответствии с Международными стандартами финансовой отчетности (МСФО) в редакции, опубликованной Советом по Международным стандартам финансовой отчетности (Совет по МСФО).

Руководство Общества определило тенге в качестве функциональной валюты Общества, так как тенге отражает экономическую сущность событий и операций Общества. Элементы финансовой отчетности Общества оцениваются, и отчеты по ним ведутся в национальной валюте Республики Казахстан - тенге. Вся финансовая информация, представленная в тенге, округлена до тысяч.

Годовая финансовая отчетность должна быть подтверждена независимыми аудиторами и опубликована в средствах массовой информации, в срок определенный Общим собранием акционеров.

Ведение бухгалтерского учета производится с помощью автоматизированной системы учета на основе программного продукта «1С Бухгалтерия. Версия 8». Определен перечень лиц, имеющих право подписи на первичных учетных документах. В целях обеспечения достоверности данных бухгалтерского учета Обществом проводится инвентаризация активов и обязательств на менее одного раза в год.

В Обществе разработана и утверждена Налоговая учетная политика (приказ № 25/1П от 10 марта 2010 года), а также формируются налоговые регистры. При применении норм налогового законодательства Общество использует налоговые льготы, предоставленные Налоговым кодексом РК для организаций, осуществляющих деятельность в сфере науки (включая научные исследования):

По налогу на добавленную стоимость применяется статья 253, п. 4 НК РК. Научно-исследовательские работы, проводимые на основании договоров на осуществление государственного заказа, освобождены от НДС.

5. Существенные положения учетной политики

5.1 Денежные средства и их эквиваленты

Денежные средства и их эквиваленты включают наличные деньги в кассе, средства на банковских счетах (на расчетном и валютном счетах, на депозитном счете до востребования), а также другие краткосрочные высоколиквидные инвестиции со сроком погашения не более 90 дней.

5.2 Запасы

Запасы - активы, используемые Обществом в форме материалов, сроком службы менее одного год:

- комплектующие к компьютерам и периферийным устройствам;
- запасные части;
- GSM;
- канцтовары;
- бытовая техника;
- прочие материалы;



- товары.

Первоначальное признание запасов осуществляется по фактической себестоимости, включающей все затраты на приобретение, затраты на переработку и прочие затраты, понесенные с целью приведения запасов к настоящему состоянию и местонахождению.

Себестоимость списываемых запасов определяется методом средневзвешенной стоимости. Административные расходы, расходы по реализации и затраты по займам не включаются в себестоимость запасов и признаются как расходы в том отчетном периоде, в котором они были понесены.

Затраты на приобретение запасов включают покупную цену, импортные пошлины и другие налоги (кроме тех, которые в последствии возмещаются органами налоговой службы), а также расходы на транспортировку, обработку и другие расходы, непосредственно связанные с приобретением объекта. Торговые скидки, возвраты платежей и прочие аналогичные статьи вычитаются при определении затрат на закупку.

5.3 Дебиторская задолженность

Дебиторская задолженность Обществом признается, при признании связанного с ней дохода (переход права собственности по условиям договора). Подразделяется на основную, связанную с оказанием услуг по научным проектам, и прочую.

Дебиторская задолженность первоначально признается по справедливой стоимости и впоследствии оценивается по справедливой стоимости за минусом резерва по сомнительным требованиям.

Резерв по сомнительным требованиям по дебиторской задолженности создается, когда существует объективное доказательство того, что Общество не сможет вернуть все суммы к получению согласно первоначальным условиям дебиторской задолженности. Резерв по сомнительным требованиям рассчитывается методом учета по срокам оплаты дебиторской задолженности на основе результатов инвентаризации, проведенной в конце отчетного периода.

В связи с несущественностью при составлении финансовой отчетности суммы дебиторской задолженности менее 10 000 (десяти тысяч) тенге, числящиеся более одного года, подлежат списанию за счет резерва по сомнительным требованиям. При оплате в последующих периодах признается как прочий доход в период, когда произошла такая оплата.

5.4 Основные средства

Основные средства представляют собой материальные активы, которые используются в производстве, продаже товаров, сдаче в аренду и административных целях. Условия признания материальных активов основными средствами является срок службы, превышающий один отчетный период и участие в получении основного дохода.

Материальный актив признается основным средством при условии, что существует вероятность получения в будущем экономических выгод от использования этого актива и стоимость актива может быть оценена с большей степенью достоверности.

Если актив не приносит экономической выгоды, то затраты на его приобретение списываются на расходы отчетного периода.

Основные средства Общества первоначально признаются и учитываются по себестоимости. Фактические затраты на приобретение основных средств включают покупную цену, в том числе импортные пошлины и невозмещаемые налоги на покупку, а также любые прямые затраты по приведению актива в рабочее состояние для использования по назначению; любые торговые скидки вычитаются при определении покупной цены.

После первоначального признания в качестве актива, основные средства учитываются по методу стоимости, т.е. по себестоимости за вычетом всей накопленной амортизации и всех накопленных убытков от обесценения.

Последующие затраты, относящиеся к объекту основных средств капитализируются, если в результате этих вложений изменяются оцененные нормативные показатели (срок службы, мощность, площадь, скорость, производительность труда).



5.5 Нематериальный активы

Нематериальный актив - идентифицируемый немонетарный актив, не имеющий физической формы. К нематериальным активам относятся объекты идентифицируемые, контролируемые Обществом и приносящие экономические выгоды в виде выручки от оказания услуг или снижения затрат.

К нематериальным активам относятся объекты, не имеющие материально-вещественного содержания, но имеющие стоимостную оценку, используемые в хозяйственной деятельности Общества в течение длительного времени (более одного года) и приносящие доход.

Нематериальные активы Общества учитываются по фактической себестоимости за минусом накопленной амортизации и накопленных убытков от обесценения.

В ходе обычной деятельности для постоянного пользования по выполнению научных исследований в сфере экономики, Обществом разрабатываются методические рекомендации, применение которых в последующем уменьшает затраты последующих научных исследований.

Амортизация по всем классам нематериальных активов рассчитывается методом равномерного списания стоимости. Срок полезной службы определяется с учетом будущих экономических выгод, которые Общество ожидает получить от использования нематериальных активов и не превышает 20 лет, либо срока действия патента, свидетельства и других сроков использования интеллектуальной собственности. Амортизация по нематериальным активам с неопределенным сроком службы не начисляется.

5.6 Кредиторская задолженность

Кредиторская задолженность учитывается с момента ее образования и числится до момента погашения.

Краткосрочные обязательства - это обязательства, погашаемые в ходе обычного операционного цикла Общества, подлежащие исполнению в течение 12 месяцев после даты баланса. Все остальные обязательства классифицируются как долгосрочные.

Займы признаются по первоначальной стоимости приобретения, которая соответствует справедливой стоимости полученных средств за вычетом расходов по сделке. Кредиторская задолженность менее 10 000 (десяти тысяч) тенге, сроком более одного года, списывается и признается как прочий доход. При последующих оплатах признается как прочие расходы, в том периоде, когда произведена оплата.

5.7 Вознаграждения работникам

Работники оказывают услуги Обществу на основе полного рабочего дня, частичной занятости, на постоянной, разовой или временной основе, согласно условиям трудовых договора. В конце отчетного периода создается резерв по отпускам работникам Общества. При определении расходов на оплату труда в расчет принимается фактическая численность, не превышающую штатную. Штатная численность Общества утверждается приказом Председателя Правления.

Все краткосрочные вознаграждения работникам учитываются на основе метода начисления. Применение метода начисления в отношении обязательств означает обязательство, когда оно возникло, а не когда фактически оплачено.

5.8 Аренда

Аренда в отчетности Арендатора. Аренда основных средств, когда все риски и вознаграждения остаются у арендодателя, классифицируются как операционная аренда. Арендная плата отражается в отчете о прибылях и убытках равномерно в течение всего срока аренды.

Аренда в отчетности Арендодателя. Активы, сданные в операционную аренду отражаются в составе основных средств, по ним начисляется износ, доход отражается в составе доходов на равномерной основе на протяжении срока аренды.

5.9 Доходы



Выручкой признаются валовые, систематические и регулярные поступления экономических выгод, возникающих от следующих операций и событий:

- предоставления услуг, выполнения работ;
- продажа товаров (собственные печатные издания);
- использование другими сторонами активов Общества, приносящих проценты.

Доход включает в себя выручку от реализации оказанных услуг и прочие доходы, возникающие в ходе обычной деятельности Общества.

Обычная деятельность - это научно-исследовательская деятельность, осуществляемая Обществом в виде оказания услуг, а также такая связанная с ней деятельность, которой Общество занимается в его продолжении, имеющая к нему отношение или возникает из нее.

Виды доходов:

- доход от реализации услуг по научным проектам;
- положительная курсовая разница;
- аренда помещений;
- доход от выбытия ОС и НМА;
- прочие доходы.

Доход признается в том случае, если получение экономических выгод Обществом оценивается, как вероятное и если доход может быть надежно оценен. Доход оценивается по справедливой стоимости полученного вознаграждения, за вычетом скидок, возвратных скидок, а также налогов или пошлин с продажи. Доходы отражаются в соответствии с методом начисления на счетах доходов.

5.10 Расходы

Расходы - уменьшение экономических выгод в течение отчетного периода в форме оттока или уменьшения активов или возникновения обязательств, которые приводят к уменьшению капитала, отличному от уменьшения, связанного с распределением лицам, участвующим в капитале.

Расходы классифицируются:

- на прямые расходы, связанные с оказанием научно-исследовательских услуг, которые могут быть прямо и непосредственно включены в себестоимость продукции. Такие расходы признаются при признании доходов;
- расходы периода - общие административные расходы.

5.11 Операции в иностранной валюте

Финансовая отчетность Общества представлена в казахстанских тенге. Тенге является функциональной валютой Общества. Это валюта основной экономической среды, в которой Общество осуществляет свою деятельность. Операции в иностранной валюте первоначально учитываются в функциональной валюте по курсу, действовавшему на дату операции.

Монетарные активы и обязательства (денежные средства, дебиторская и кредиторская задолженности), выраженные в иностранной валюте, пересчитываются по рыночному курсу функциональной валюты, действовавшему на отчетную дату.

Немонетарные статьи (стоимость основных средств, незаконченных строительных работ, нематериальных активов, товарно-материальных ценностей, собственного капитала, авансы выданные и авансы полученные), которые оцениваются на основе исторической стоимости в иностранной валюте, пересчитываются по рыночным курсам, действовавшим на дату совершения первоначальных сделок. Немонетарные статьи, которые оцениваются по справедливой стоимости в иностранной валюте, пересчитываются по курсам, действовавшим на дату определения справедливой стоимости.

Доходы или расходы (курсовые разницы), возникающие на дату расчетов по операциям в иностранной валюте, а также на отчетную дату в результате пересчета в тенге денежных статей, выраженных в иностранной валюте, отражаются в отчете о прибылях и убытках и раскрываются отдельно.

5.12 Дивиденды



Согласно Постановления Правительства РК от 26 июля 2007 года № 633 «О дивидендах на государственные пакеты акций и доходах на государственные доли участия в организациях» дивиденды начисляются в размере не менее 50 (пятидесяти) процентов от чистой прибыли и перечисляется согласно Приказа акционера в доход государства.

6. Денежные средства

По состоянию на 31 декабря денежные средства включали:

тыс.тенге		
Наименование	31.12.2014	31.12.2013
Денежные средства в кассе	679	1 986
Денежные средства на банковских счетах	861 692	345 121
Итого	862 371	347 107

7. Краткосрочная дебиторская задолженность

В состав краткосрочной дебиторской задолженности включена задолженность сроком погашения менее одного года. На 31 декабря 2014 года краткосрочная дебиторская задолженность Общества составила 66 435 тыс. тенге.

тыс.тенге		
Наименование	31.12.2014	31.12.2013
Economic Cooperation Organization (ECO)	4 833	4 833
Астанинский филиал АО КазНИИСА	60 500	
ОЮЛ «Евразийский экономический клуб ученых»	967	163
АО "БанкЦентрКредит"	2	
АО "Народный Сберегательный Банк Казахстана"	74	
АО "Цеснабанк"	5	
ИП AG Systems	3	
ТОО ProTechnology	9	
ТОО Ак Алас	1	1
Абсадыков А ИП	1	1
ИП Автоматика	6	13
ИП Али.KZ	6	
ИП Асетов Ж.О.	1	
ТОО Астана асылы	5	
ИП Бариев Н.Р.	1	
ИП Бектасов М.	13	
ТОО ДарСемей	1	
ИП Инкар	1	
ИП Каждое утро	1	
ТОО Отырар кенсе	2	
Всего	66 432	5 011

8. Запасы

тыс.тенге		
Наименование	31.12.2013	31.12.2013
Сырье и материалы	15 129	14 945
Товары (печатные издания)	5 858	6 388
Итого	20 987	21 333

Состав и структура запасов Общества в отчетном периоде на конец 2014 года по сравнению с предыдущим периодом не претерпели значительных изменений.



9. Текущий подоходный налог

Текущие налоговые активы по состоянию на 31 декабря 2014 года включают излишне уплаченные в бюджет суммы по следующим видам налогов:

тыс.тенге		
Наименование	31.12.2014	31.12.2013
Подоходный налог за нерезидента	13	0
Итого	13	0

10. Прочие краткосрочные активы

тыс.тенге		
Наименование	31.12.2014	31.12.2013
Авансы, выданные поставщикам		
KAZ PRESS АРП ТОО	929	153
Агентство маркетинга и продаж "Аккаунт" ТОО	90	85
Астана Су Арнасы ГКП НПХВ		29
Астанателеком ГЦТ ф-л АО "Казахтелеком"	44	43
РГП ПХВ "Автохозяйство УДП РК"		1
Страховая Компания "Сентрас Иншуранс АО		6
ТОО Инфотех&Сервис	1 683	
Государственное учреждение "Министерство национальной экономики Республики Казахстан"	1 946	
Карибаева Акбота Сакеновна	19	
Всего	4 711	317
Расходы будущих периодов		
Программное обеспечение	209	
Обязательное страхование ГПО ВТС	59	
Добровольное страхование имущества	38	75
Обязательное страхование ГПО работодателя	99	29
Всего	405	104
Прочие краткосрочные активы		
Предоплата по дивидендам	35 639	
Земельный налог	26	46
Налог на имущество	183	224
ИПН		1 216
Плата за пользование земельными участками	13	75
Транспортный налог	1	39
Плата за эмиссии в окружающую среду	1	3
Всего	35 863	1 603
Итого	40 979	2 024

11. Прочие долгосрочные финансовые инвестиции

Общество является одним из учредителей Объединения юридических лиц «Ассоциация «Евразийский экономический клуб ученых», которое образовано как некоммерческая организация, не имеющая в качестве основной цели извлечение дохода и не распределяющая полученный чистый доход между участниками. В качестве учредительного взноса АО «ИЭИ» было внесено 480 тыс. тенге.



12. Основные средства

За 2014 год движение основных средств представлено следующим образом:

тыс.тенге

	Земля	Здания и сооружения	Транспортные средства	Компьютеры и периферийные устройства	Офисная мебель	Прочие активы	Итого
Первоначальная стоимость:							
На 31 декабря 2013 г.	23 957	973 450	12 445	74 262	27 055	27 862	1 139 031
Поступления				3 489	2 160	685	6 334
Переоценка	(15 124)	37 002		6 705	868	1 878	31 329
Выбытия				(66 351)	(9 020)	(19 825)	(95 196)
На 31 декабря 2014 г.	8 833	1 010 452	12 445	18 105	21 063	10 600	1 081 498
Накопленный износ:							
На 31 декабря 2013 г.		(68 963)	(4 909)	(59 370)	(17 297)	(20 238)	(170 777)
Расходы по износу		(19 469)	(1 141)	(15 542)	(5 163)	(4 396)	(45 711)
Списание износа		28 158		67 478	8 865	19 845	124 346
На 31 декабря 2014 г.		(60 274)	(6 050)	(7 434)	(13 595)	(4 789)	(92 142)
Остаточная стоимость:							
На 31 декабря 2013 г.	23 957	904 487	7 536	14 892	9 758	7 624	968 254
На 31 декабря 2014 г.	8 833	950 178	6 395	10 671	7 468	5 811	989 356

13. Нематериальные активы

За 2014 год движение нематериальных активов представлено следующим образом:

тыс.тенге

	2014 год
Первоначальная стоимость:	
Сальдо на начало года	60 899
Поступило	219
Выбыло	14 902
Сальдо на конец года	46 216
Амортизация и убыток от обесценения	
Сальдо на начало года	8 468
Начислено за год	4 361
Выбыло	7 011
Сальдо на конец года	12 829
Балансовая стоимость	40 398



14. Краткосрочная кредиторская задолженность

тыс.тенге

Наименование	31.12.2014	31.12.2013
Краткосрочная кредиторская задолженность поставщикам и подрядчикам		
Казахстанский филиал Мак-Кинзи энд Компани Инк	245 965	
Филиал ГЦТ "Алматытелеком" АО "Казахтелеком"	3	2
ТОО "АстанаСу Арнасы"	26	
ТОО «АстанаЭнергосбыт»	484	
АО Единый регистратор ценных бумаг	23	3
Астанинский филиал АО Казпочта	39	250
ТОО «НАК Сервис Аудит»	590	
ООО «Реформатикс»	54 683	
ИА Скаков Е.Т.	20	
ТОО Фирма «Зеленстрой НС»	670	844
Прочая краткосрочная кредиторская задолженность (исполнительные листы)	101	
Итого	302 604	1 099

15. Краткосрочные резервы

тыс.тенге

Наименование	31.12.2014	31.12.2013
Краткосрочные резервы (резерв по неиспользованному трудовому отпуску)	22 072	21 679

16. Текущие налоговые обязательства по подоходному налогу

тыс.тенге

Наименование	31.12.2014	31.12.2013
Краткосрочная задолженность по оплате труда	36 677	558

17. Краткосрочная задолженность по оплате труда

тыс.тенге

Наименование	31.12.2014	31.12.2013
Текущие налоговые обязательства по подоходному налогу	7 592	

18. Прочие краткосрочные обязательства

тыс.тенге

Наименование	31.12.2014	31.12.2013
Индивидуальный подоходный налог	4 077	1 275
Налог на добавленную стоимость	21	
Социальный налог	4 472	44
Налог на имущество	66	
Обязательства по пенсионным отчислениям	3 583	
Казахстанский филиал Мак-Кинзи энд Компани Инк	29 911	
ТОО Консалтинговая группа Болашак	90	
ТОО "Фирма "Зеленстрой" НС"	167	
ТОО НАК-Сервис-аудит	18	
Астанателеком ГЦТ ф-л АО "Казахтелеком"	53	
ТОО Компания системных исследований "Фактор"	360	
ИП Марулина Ю.В.	183	
МСК Архимедес Казахстан АО		111
СК Альянс полис АО		304
Итого	43 001	1 734



19. Долгосрочные обязательства

тыс.тенге

Наименование	31.12.2014	31.12.2013
Отложенные налоговые обязательства	23 733	

	Балансовая стоимость	Налоговая стоимость	Разница	Налог, 20%
Основные средства и НМА	1 029 755	884 591	145 164	29 033
Налоги	-71 583	-67 155	-4 427	-886
Резерв по отпускам	-22 072		-22 072	-4 414
	936 098	817 435	118 663	23 733

Отложенные активы	-5 300
Отложенные обязательства	29 033
	23 733

20. Капитал

тыс.тенге

Наименование	31.12.2014	31.12.2013
Уставный капитал, всего	905 752	904 000
Резервы	444 697	404 860
Нераспределенный доход отчетного года	177 655	19 314
Нераспределенный доход прошлых лет	57 233	43 739
Итого капитал	1 585 337	1 371 913

На отчетную дату объявленный капитал состоял из 905 752 простых акций. Все акции имеют номинальную стоимость 1000 тенге. В течение отчетного года уставный капитал увеличен 1 752 тыс.тенге. Общество согласно Устава начисляет и выплачивает дивиденды.

Сумма начисленных дивидендов по итогам 2013 года и выплаченная в 2014 году составила 9 527 тыс. тенге.

21. Доходы

тыс.тенге

Наименование	31.12.2014	31.12.2013
Выручка	2 567 766	1 688 274
Прочие доходы	16 527	26 598
Доходы по финансированию	2 074	

Доходы от проведения 47-го ежегодного заседания Совета управляющих Азиатского Банка Развития увеличили общий доход за 2014 год на 52,1% по сравнению с 2013 годом.



22. Себестоимость реализованной продукции и оказанных услуг

тыс.тенге

Наименование	31.12.2014	31.12.2013
Запасы	6 576	6 125
Оплата полученных работ (услуг) от подрядчиков	411 875	554 928
Оплата труда работников	607 184	405 462
Социальный налог и социальные отчисления	58 984	40 280
НДС за нерезидента	9360	
Амортизация нематериальных активов	3 489	3 251
Износ основных средств	35 990	39 789
Обслуживание и ремонт ОС и НМА	18 315	10 001
Тепловая энергия	5 331	6 602
Электрическая энергия	3 094	2 472
Водоснабжение и канализация	590	186
Прочие коммунальные услуги	151	340
Командировочные расходы	12 600	23 638
Транспортные расходы	6 385	6 333
Типографские расходы	985	667
Арендная плата по операционной аренде	5 579	5 300
Услуги охраны	2 161	2 928
Информационные услуги	3 012	4 909
Услуги связи	5 980	6 329
Услуги банка	2 544	2 937
Повышение квалификации	1 369	5 004
Страхование	14 197	6 127
Противопожарная охрана и затраты, связанные с соблюдением специальных требований	80	158
Переводческие услуги	20 822	9 349
Нотариальные услуги	188	45
Расходы на проведение научных мероприятий	1 034	1 632
Инспекционный аудит СМК	120	120
Услуги оценщика	73	
Расходы по организации проведения Астанинского экономического форума	356 320	354 838
Расходы по организации проведения заседания Совета управляющих Азиатского Банка Развития	536 778	13 748
Прочие расходы (материальная помощь, питьевая вода)		4 260
Итого	2 131 166	1 517 758

23. Административные расходы

тыс.тенге

Наименование	31.12.2014	31.12.2013
Запасы	2 014	3 093
Амортизация нематериальных активов	872	500
Износ основных средств	8 997	9 947
Оплата труда работников	150 648	117 294
Отчисления от оплаты труда	15 213	11 806
Командировочные расходы	1 983	1 584
Аудиторские услуги	976	477
Банковские услуги	636	734
Коммунальные услуги	185	131



Расходы на повышение квалификации работников	893	1 596
Обслуживание и ремонт ОС и НМА	4 559	4 314
Тепловая энергия	1 141	1 651
Электрическая энергия	774	618
Типографские расходы	246	131
Информационные услуги	414	825
Противопожарная охрана и затраты, связанные с соблюдением специальных требований	21	40
Нотариальные услуги	47	11
Инспекционный аудит СМК	30	30
Услуги регистратора ценных бумаг	111	93
Услуги оценщика	18	
Расходы по налогам	14 428	1 234
Расходы по услугам связи	1 512	1 423
Расходы по охране	540	732
Расходы по транспортным услугам	1 672	1 343
Расходы на содержание Совета директоров	4 729	2 100
Расходы, связанные с оказанием благотворительной и спонсорской помощи		1 000
Штрафы, пени и неустойки		897
Расходы на страхование	3 592	1 571
Прочие расходы	3 499	2 260
Итого	219 750	167 435

24. Прочие расходы

Наименование	тыс.тенге	
	31.12.2014	31.12.2013
Расходы по выбытию активов	6 987	108
Расходы по курсовой разнице	4 167	6 612
Прочие (резервы по неиспользованным трудовым отпускам, списание требований)	393	3 905
Итого	11 547	10 625

25. Прибыль (убыток) на акцию

Прибыль на акцию рассчитывается путем деления чистой прибыли, приходящейся на участвующих в прибыли акционеров, на средневзвешенное число обыкновенных акций, находящихся в обращении в течение отчетного периода, за исключением средневзвешенного числа обыкновенных акций, приобретенных Обществом и отраженных как выкупленные собственные акции.

Наименование	тыс.тенге	
	31.12.2014	31.12.2013
Чистая прибыль, причитающаяся владельцам обыкновенных акций	160 543	19 054
Средневзвешенное количество участвующих акций для расчета базовой прибыли на акцию	905 752	904 000
Базовая и разводненная прибыль (убыток) на акцию, в тенге	177,25	21,08



26. Операции со связанными сторонами

Для целей данной финансовой отчетности стороны рассматриваются как связанные, если одна сторона имеет возможность контролировать другую сторону или осуществлять значительное влияние на другую сторону при принятии ею финансовых или операционных решений. При рассмотрении возможных отношений связанных сторон в каждом случае внимание обращается на сущность отношений, а не просто на правовую форму.

Сделки продажи и покупки со связанными сторонами происходят по обычным рыночным ценам. Балансовые остатки на конец года не обеспечены, являются беспроцентными и оплата по ним производится денежными средствами. Ни одного поручительства не было предоставлено или получено в отношении кредиторской или дебиторской задолженности связанных сторон. За год, закончившийся 31 декабря 2014 года, Общество не зафиксировало обесценения дебиторской задолженности от связанных сторон.

Дебетовые обороты со связанными сторонами представлены в следующей таблице:

Наименование	31.12.2014	31.12.2013
ГУ «Министерство национальной экономики РК»	2 509 159	1 476 560
ОЮЛ «Ассоциация Евразийский экономический клуб ученых»	2 364	2 480

Вознаграждение ключевого управленческого персонала

Вознаграждение ключевого управленческого персонала определяется на собраниях участников и высшим руководством на основе политики управления персоналом, штатного расписания, индивидуальных трудовых договоров, решений собрания участников и приказов о начислении премий.

Вознаграждение, начисленное ключевому управленческому персоналу Общества за 2014г. составило 60 096 тыс.тенге:

№	Ф.И.О.	Должность	2014 год
1	Муханов Максат Нурдаулетович	Председатель Правления	13 352
2	Шолахов Шайдулла Кудайбергенович	Управляющий директор	7 935
3	Байзаков Сайлау	Научный руководитель	7 146
4	Жакупова Шахарбану Шормановна	Заместитель Председателя Правления	8 672
5	Иргалиев Асет Арманович	Первый зам Председателя Правления	12 204
6	Маликова Бахытжан Сагдатовна	Исполнительный директор по финансам	10 787
ИТОГО			60 096

27. Договорные обязательства

Общество не заключило соглашений, которые бы налагали какие либо ограничения.

28. Последующие события

Событий, влияющих на состояние активов и обязательств Общества после даты составления финансовой отчетности за 2014 год не происходило.



Б. Усипбекова

М.Муханов

Б.Усипбекова

